

**ФЕДЕРАЛЬНАЯ СЛУЖБА ГОСУДАРСТВЕННОЙ СТАТИСТИКИ**

**УПРАВЛЕНИЕ ФЕДЕРАЛЬНОЙ СЛУЖБЫ ГОСУДАРСТВЕННОЙ СТАТИСТИКИ  
ПО СЕВЕРО - КАВКАЗСКОМУ ФЕДЕРАЛЬНОМУ ОКРУГУ (СЕВЕРО - КАВКАЗСТАТ)**

**ИТОГИ ВСЕРОССИЙСКОЙ  
СЕЛЬСКОХОЗЯЙСТВЕННОЙ ПЕРЕПИСИ  
2016 ГОДА**

**(в 6 томах)**

**Том 1.**

**ОСНОВНЫЕ ИТОГИ  
ВСЕРОССИЙСКОЙ СЕЛЬСКОХОЗЯЙСТВЕННОЙ ПЕРЕПИСИ  
2016 ГОДА**

**Книга 2. Основные итоги Всероссийской сельскохозяйственной переписи 2016 года  
по муниципальным образованиям Республики Северная Осетия-Алания**

Официальное издание

**Владикавказ  
2018**

УДК 31: 63 (470.6)

ББК 65.051.532 (237)

И93

Редакционная коллегия по выпуску итогов Всероссийской сельскохозяйственной переписи 2016 года:

Скоркина Н.В. - председатель редакционной коллегии

Быкадоров О.А., Цалагова Ф.Х., Фидарова Б.К., Кодзаева С.Т., Саватеева Л.В., Бердяева Т.А.

И93 Итоги Всероссийской сельскохозяйственной переписи 2016 года: В 6 т., 2018.

Т.1. Основные итоги Всероссийской сельскохозяйственной переписи 2016 года: кн. 2: Основные итоги Всероссийской сельскохозяйственной переписи 2016 года по муниципальным образованиям Республики Северная Осетия-Алания. - 81 с.: диагр.

В томе 1 представлены основные итоги Всероссийской сельскохозяйственной переписи 2016 года в двух книгах: в книге 1 по РСО-Алания в целом, в книге 2 по каждому муниципальному району и городскому округу РСО-Алания.

В книге 2 содержатся данные о числе объектов переписи, наличии земельных ресурсов, площадях сельскохозяйственных культур и многолетних насаждений, поголовье сельскохозяйственных животных по видам, наличии сельскохозяйственной техники в разрезе категорий сельскохозяйственных производителей; размещены диаграммы с итогами переписи по муниципальным образованиям РСО-Алания.

Данные представлены в абсолютных и относительных показателях.

УДК 31: 63 (470)

ББК 65.051.532 (237)

Управление федеральной службы государственной статистики  
по Северо - Кавказскому федеральному округу, 2018

E-mail: P26\_Mail@gks.ru

[http:// stavstat.gks.ru](http://stavstat.gks.ru)

## ПРЕДИСЛОВИЕ

В книге 2 тома 1 представлены основные итоги Всероссийской сельскохозяйственной переписи 2016 года по каждому муниципальному району и городскому округу (г. Владикавказ), как по хозяйствам всех категорий, так и в разрезе сельскохозяйственных производителей: по сельскохозяйственным организациям, крестьянским (фермерским) хозяйствам и индивидуальным предпринимателям, личным подсобным и другим индивидуальным хозяйствам граждан, садоводческим и дачным некоммерческим объединениям граждан.

В издание включена информация о числе объектов Всероссийской сельскохозяйственной переписи, в том числе осуществляющих сельскохозяйственную деятельность, общей земельной площади, размере сельскохозяйственных угодий, в том числе фактически используемых, площадях сельскохозяйственных культур и многолетних насаждений и их структуре, поголовье сельскохозяйственных животных по видам и наличии сельскохозяйственной техники.

Приведены данные, характеризующие средний размер объектов переписи по численности работников, общей земельной площади, площади сельскохозяйственных угодий, общей посевной площади, поголовью основных видов скота и птицы.

В издании представлены методологические пояснения к показателям, размещены диаграммы по удельному весу муниципальных образований РСО-Алания по основным показателям.

Аналогичный материал размещен на официальном Интернет-портале Северо-Кавказстата ([stavstat.gks.ru](http://stavstat.gks.ru)).

### Список сокращений

га	- гектар
шт.	- штука
тыс.	- тысяча
г.	- год

В сборнике приняты условные обозначения:

- - явление отсутствует
- 0,0 - значение показателя меньше 0,1
- 0,00 - значение показателя меньше 0,01

В отдельных случаях незначительные расхождения между итогом и суммой данных объясняются их округлением.



## СОДЕРЖАНИЕ

Предисловие.....	3
ОСНОВНЫЕ ИТОГИ ВСЕРОССИЙСКОЙ СЕЛЬСКОХОЗЯЙСТВЕННОЙ ПЕРЕПИСИ В РАЗРЕЗЕ КАТЕГОРИЙ ХОЗЯЙСТВ	
1. Республика Северная Осетия-Алания.....	6
2. Алагирский муниципальный район.....	12
3. Ардонский муниципальный район.....	18
4. Дигорский муниципальный район.....	24
5. Ирафский муниципальный район.....	29
6. Кировский муниципальный район.....	34
7. Моздокский муниципальный район.....	39
8. Правобережный муниципальный район.....	45
9. Пригородный муниципальный район.....	50
10. Городские округа (г. Владикавказ).....	56
Методологические пояснения.....	61
Диаграммы.....	65







**ОСНОВНЫЕ ИТОГИ  
ВСЕРОССИЙСКОЙ  
СЕЛЬСКОХОЗЯЙСТВЕННОЙ  
ПЕРЕПИСИ В РАЗРЕЗЕ  
КАТЕГОРИЙ ХОЗЯЙСТВ**

**1.ОСНОВНЫЕ ИТОГИ ВСЕРОССИЙСКОЙ СЕЛЬСКОХОЗЯЙСТВЕННОЙ ПЕРЕПИСИ В РАЗРЕЗЕ КАТЕГОРИЙ ХОЗЯЙСТВ**  
(на 1 июля 2016 Г.)

**Муниципальные образования Республики Северная Осетия-Алания**

	Хозяйства всех категорий	в том числе					
		сельскохозяйственные организации	крестьянские (фермерские) хозяйства и индивидуальные предприниматели	из них		личные подсобные и другие индивидуальные хозяйства граждан	некоммерческие объединения граждан
				крестьянские (фермерские) хозяйства	индивидуальные предприниматели		
	2	3	4	5	6	7	8
<b>Число организаций (хозяйств) - всего</b>	<b>x</b>	<b>439</b>	<b>1509</b>	<b>204</b>	<b>1305</b>	<b>91247</b>	<b>54</b>
осуществлявшие сельскохозяйственную деятельность в I полугодии 2016 года	x	324	1331	191	1140	82225	40
в процентах от общего числа соответствующей категории организаций (хозяйств)	x	73,8	88,2	93,6	87,4	90,1	74,1
<b>Общая земельная площадь, га</b>	<b>228050,8</b>	<b>144338,1</b>	<b>64014,1</b>	<b>6711,7</b>	<b>57302,4</b>	<b>17124,5</b>	<b>2574,1</b>
из нее сельскохозяйственные угодья	218544,1	139741,2	63432,1	6691,0	56741,1	13345,2	2025,6
в том числе:							
пашня	186216,2	126245,0	53629,8	5650,3	47979,5	5930,8	410,6
сенокосы	9610,4	2610,1	4484,1	529,6	3954,5	2516,2	x
пастбища	11119,2	6926,1	4047,8	472,2	3575,6	145,3	x
многолетние насаждения	3305,4	1455,6	346,9	2,0	344,9	1093,9	409,0
залежь	8292,8	2504,4	923,5	36,9	886,6	3659,0	1205,9
Из общей площади сельскохозяйственных угодий фактически использовались, га	186039,5	114721,1	60812,5	6511,6	54300,9	9686,2	819,7
в процентах от общей площади сельскохозяйственных угодий соответствующей категории хозяйств	85,1	82,1	95,9	97,3	95,7	72,6	40,5
<b>Посевная площадь сельскохозяйственных культур под урожай - всего, га</b>	<b>174389,4</b>	<b>115933,7</b>	<b>52201,2</b>	<b>5544,9</b>	<b>46656,3</b>	<b>5843,9</b>	<b>410,6</b>
в том числе:							
Зерновые и зернобобовые культуры - всего	132003,6	84580,2	45903,5	5098,3	40805,2	1491,9	28,0
из них:							
пшеница	32778,9	23700,5	9078,4	-	9078,4	-	-
ячмень	4117,0	3519,0	598,0	10,0	588,0	-	-
овес	1135,7	1067,0	68,0	38,0	...	0,7	-
кукуруза на зерно	91577,8	54325,7	35931,1	5030,3	30900,8	1293,0	28,0
просо	170,5	...	...	-	...	0,5	-
зернобобовые культуры	2038,1	1656,0	188,0	-	188,0	194,1	...
из них:							
горох	1844,9	1656,0	188,0	-	188,0	0,9	-



## Муниципальные образования Республики Северная Осетия-Алания

	Хозяйства всех категорий	в том числе					
		сельскохозяйственные организации	крестьянские (фермерские) хозяйства и индивидуальные предприниматели	из них		личные подсобные и другие индивидуальные хозяйства граждан	некоммерческие объединения граждан
				крестьянские (фермерские) хозяйства	индивидуальные предприниматели		
Технические культуры - всего	26579,9	22247,0	4328,8	...	4317,8	3,0	1,1
из них:							
масличные культуры - всего	26579,9	22247,0	4328,8	...	4317,8	3,0	1,1
из них:							
подсолнечник на зерно	3420,1	3266,0	150,0	-	150,0	3,0	1,1
лен-кудряш	10456,2	9044,2	1412,0	-	1412,0	-	-
соя	3688,8	3401,8	287,0	...	276,0	-	-
рапс	8145,8	5699,0	2446,8	-	2446,8	-	-
горчица	...	...	...	-	...	-	-
рыжик	...	...	-	-	-	-	-
Картофель	5184,7	1953,3	906,2	302,5	603,7	2163,3	161,8
Овощные и бахчевые культуры – всего <sup>1)</sup>	2853,1	749,4	322,9	25,1	297,8	1561,1	219,6
из них:							
овощи открытого грунта – всего	2669,8	601,9	320,9	25,1	295,8	1530,1	217,0
в том числе:							
капуста (всех видов)	165,9	60,0	14,5	6,0	8,5	81,0	10,3
огурцы	248,3	53,1	13,4	9,1	4,3	166,5	15,3
помидоры	567,2	292,2	38,5	-	...	212,7	23,7
свекла столовая	113,2	31,0	7,5	5,0	...	67,0	7,7
морковь столовая	81,3	5,0	-	-	-	59,3	17,0
лук репчатый	191,4	18,0	...	-	...	128,8	20,6
чеснок	176,6	-	-	-	-	156,4	20,2
кабачки, патиссоны	100,4	59,5	-	-	-	30,9	9,9
продовольственные бахчевые культуры	151,8	147,5	...	-	...	2,1	...
Кормовые культуры - всего	7768,2	6403,8	739,8	108,0	631,8	624,6	-
из них:							
травы многолетние	1517,4	1156,0	174,3	...	139,3	187,1	-
кукуруза на корм	2660,2	2392,4	180,0	...	150,0	87,8	-
корнеплодные кормовые культуры, включая свеклу сахарную на корм скоту	442,8	...	-	-	-	0,8	-





## Муниципальные образования Республики Северная Осетия-Алания

	Хозяйства всех категорий	в том числе					
		сельскохозяйственные организации	крестьянские (фермерские) хозяйства и индивидуальные предприниматели	из них		личные подсобные и другие индивидуальные хозяйства граждан	некоммерческие объединения граждан
				крестьянские (фермерские) хозяйства	индивидуальные предприниматели		
<b>Структура посевных площадей по видам сельскохозяйственных культур</b> (в процентах от общей посевной площади соответствующей категории организаций (хозяйств))							
Зерновые и зернобобовые культуры - всего	75,7	73,0	87,9	91,9	87,5	25,5	6,8
Технические культуры - всего	15,2	19,2	8,3	...	9,3	0,1	0,3
Картофель	3,0	1,7	1,7	5,5	1,3	37,0	39,4
Овощные и бахчевые культуры – всего <sup>1)</sup>	1,6	0,6	0,6	0,5	0,6	26,7	53,5
Кормовые культуры - всего	4,5	5,5	1,4	1,9	1,4	10,7	-
<b>Площади многолетних плодовых насаждений и ягодных культур - всего, га</b>	<b>2898,5</b>	<b>1276,1</b>	<b>227,6</b>	<b>...</b>	<b>225,6</b>	<b>998,0</b>	<b>396,8</b>
в том числе:							
семечковые культуры - всего	1666,4	1029,5	104,4	...	102,4	384,1	148,3
из них:							
яблоня	1314,7	926,0	102,3	...	100,3	205,7	80,7
груша	342,2	103,5	2,1	-	...	170,6	66,0
косточковые культуры - всего	843,4	237,6	88,1	-	88,1	374,6	143,1
из них:							
слива	374,3	208,4	19,0	-	19,0	111,4	35,6
вишня	107,3	1,1	...	-	...	74,2	31,8
черешня	68,8	3,2	...	-	...	34,0	16,6
абрикос	140,2	16,8	...	-	...	69,4	22,1
персик	92,3	7,7	...	-	...	39,8	22,8
альча	52,2	...	-	-	-	39,0	12,8
орехоплодные культуры	114,8	-	11,1	-	...	75,7	28,0
из них:							
грецкий орех	89,4	-	...	-	...	59,6	22,7
фундук	24,8	-	...	-	...	15,6	5,2
ягодники - всего <sup>2)</sup>	273,4	9,0	...	-	24,0	163,2	77,1
из них:							
земляника, клубника	61,7	8,0	...	-	...	42,4	10,2
малина, ежевика	118,8	-	...	-	...	82,5	33,3
смородина всех видов	43,9	-	-	-	-	25,7	18,2
крыжовник	12,3	-	-	-	-	6,6	5,7
рябина черноплодная	25,0	-	...	-	...	2,3	2,7





## Муниципальные образования Республики Северная Осетия-Алания

	Хозяйства всех категорий	в том числе					
		сельскохозяйственные организации	крестьянские (фермерские) хозяйства и индивидуальные предприниматели	из них		личные подсобные и другие индивидуальные хозяйства граждан	некоммерческие объединения граждан
				крестьянские (фермерские) хозяйства	индивидуальные предприниматели		
<b>Структура площадей многолетних плодовых насаждений и ягодных культур по видам плодово-ягодных насаждений (в процентах от общей площади плодово-ягодных насаждений соответствующей категории хозяйств):</b>							
семечковые культуры	57,5	80,7	45,9	...	45,4	38,5	37,4
косточковые культуры	29,1	18,6	38,7	-	39,1	37,5	36,1
орехоплодные культуры	4,0	-	4,9	-	4,9	7,6	7,1
ягодники	9,4	0,7	10,5	-	10,6	16,4	19,4
<b>Площади виноградников, га</b>	<b>94,3</b>	<b>-</b>	<b>-</b>	<b>-</b>	<b>-</b>	<b>81,7</b>	<b>12,7</b>
<b>Поголовье сельскохозяйственных животных, голов:</b>							
Крупный рогатый скот - всего	89149	14852	8426	703	7723	65726	145
из него коровы	37198	4599	2050	136	1914	30441	108
Молочный крупный рогатый скот	61753	7338	4034	273	3761	50243	138
Мясной крупный рогатый скот	27390	7514	4392	430	3962	15477	7
из общего поголовья крупного рогатого скота:							
буйволы	32	-	-	-	-	32	-
яки	791	770	-	-	-	21	-
Свиньи	39212	13805	745	74	671	24566	96
Овцы и козы - всего	59370	22627	5839	33	5806	30850	54
Овцы	54316	22443	5781	...	5749	26088	4
Козы	5054	184	58	...	57	4762	50
Птица - всего	1383213	300993	243724	15776	227948	836970	1526
Птица сельскохозяйственная - всего	1381933	300993	243724	15776	227948	835690	1526
в том числе:							
куры - всего	1239710	300993	243055	15474	227581	694315	1347
из них:							
куры-несушки	542259	...	46941	314	46627	409880	1072
куры яичных пород	485574	...	86203	-	86203	350266	1005
куры мясных и мясо-яичных пород	754136	252893	156852	15474	141378	344049	342
утки	73656	-	282	62	220	73274	100
гуси	30319	-	178	...	48	30102	39
индейки	36085	-	209	...	99	35836	40
цесарки	2163	-	-	-	-	2163	-



## Муниципальные образования Республики Северная Осетия-Алания

	Хозяйства всех категорий	в том числе					
		сельскохозяйственные организации	крестьянские (фермерские) хозяйства и индивидуальные предприниматели	из них		личные подсобные и другие индивидуальные хозяйства граждан	некоммерческие объединения граждан
				крестьянские (фермерские) хозяйства	индивидуальные предприниматели		
Прочие виды птицы - всего	1280	-	-	-	-	1280	-
перепелки	1261	-	-	-	-	1261	-
Лошади	967	53	319	...	276	595	-
Ослы	106	-	...	-	...	105	-
Мулы и лошаки	26	-	-	-	-	26	-
Кролики домашние	7310	-	...	...	...	6952	55
Звери пушные (клеточного разведения):							
Нутрии	1380	-	-	-	-	1380	-
Пчелы медоносные (семьи), шт.	5760	...	1027	-	1027	3767	161
<b>Наличие сельскохозяйственной техники, шт.:</b>							
Тракторы	2181	617	445	103	342	1119	x
Комбайны:							
зерноуборочные	155	85	70	9	61	x	x
кукурузоуборочные	16	9	7	...	4	x	x
картофелеуборочные	12	7	5	...	4	x	x
кормоуборочные	22	15	7	4	3	x	x
Машины свеклоуборочные (без ботвоуборочных)	...	...	-	-	-	x	x
Установки доильные	544	52	6	-	6	486	x
Плуги	548	311	237	60	177	x	x
Косилки	127	61	66	13	53	x	x
Сеялки	518	289	229	55	174	x	x



## Муниципальные образования Республики Северная Осетия-Алания

	Хозяйства всех категорий	в том числе					
		сельскохозяйственные организации	крестьянские (фермерские) хозяйства и индивидуальные предприниматели	из них		личные подсобные и другие индивидуальные хозяйства граждан	некоммерческие объединения граждан
				крестьянские (фермерские) хозяйства	индивидуальные предприниматели		
<b>В среднем на одну организацию (хозяйство, объединение):</b>							
численность работников, человек <sup>3)</sup>	x	7	3	3	3	x	x
общая земельная площадь, га	x	328,8	42,4	32,9	43,9	0,2	47,7
площадь сельскохозяйственных угодий, га	x	318,3	42,0	32,8	43,5	0,1	37,5
общая посевная площадь сельскохозяйственных культур под урожай, га <sup>4)</sup>	x	408,2	53,9	31,7	58,8	0,1	10,3
поголовье сельскохозяйственных животных, голов <sup>5)</sup> :	x						
крупный рогатый скот	x	248	22	25	22	3	16
из него коровы	x	118	8	7	8	2	15
свиньи	x	2301	27	11	32	4	24
птица	x	27363	3532	1214	4071	30	102

<sup>1)</sup> Включая овощи закрытого грунта по личным подсобным и другим индивидуальным хозяйствам граждан и некоммерческим объединениям.

<sup>2)</sup> Включая ягодники в междурядьях сада.

<sup>3)</sup> В расчете на одну организацию (хозяйство), без учета подсобных сельскохозяйственных предприятий несельскохозяйственных организаций, осуществлявших сельскохозяйственную деятельность в I полугодии 2016 года.

<sup>4)</sup> В расчете на одну организацию (хозяйство), имевшую общую посевную площадь.

<sup>5)</sup> В расчете на одну организацию (хозяйство), имевшую поголовье скота соответствующего вида.





**2. ОСНОВНЫЕ ИТОГИ ВСЕРОССИЙСКОЙ СЕЛЬСКОХОЗЯЙСТВЕННОЙ ПЕРЕПИСИ В РАЗРЕЗЕ КАТЕГОРИЙ ХОЗЯЙСТВ**  
(на 1 июля 2016 г.)

**Алагирский муниципальный район**

	Хозяйства всех категорий	в том числе					
		сельскохозяйственные организации	крестьянские (фермерские) хозяйства и индивидуальные предприниматели	из них		личные подсобные и другие индивидуальные хозяйства граждан	некоммерческие объединения граждан
				крестьянские (фермерские) хозяйства	индивидуальные предприниматели		
2	3	4	5	6	7	8	
<b>Число организаций (хозяйств) - всего</b>	<b>x</b>	<b>16</b>	<b>136</b>	<b>29</b>	<b>107</b>	<b>9449</b>	<b>8</b>
осуществлявшие сельскохозяйственную деятельность в I полугодии 2016 года	x	13	113	26	87	7968	5
в процентах от общего числа соответствующей категории организаций (хозяйств)	x	81,3	83,1	89,7	81,3	84,3	62,5
<b>Общая земельная площадь, га</b>	<b>14815,7</b>	<b>7317,9</b>	<b>4590,1</b>	<b>966,5</b>	<b>3623,6</b>	<b>2772,4</b>	<b>135,3</b>
из нее сельскохозяйственные угодья	14304,0	7298,5	4421,4	966,5	3454,9	2459,0	125,2
в том числе:							
пашня	9776,5	6731,3	2633,5	851,0	1782,5	408,1	3,6
сенокосы	1922,1	212,8	402,0	4,0	398,0	1307,3	x
пастбища	1578,4	189,1	1319,3	111,5	1207,8	70,0	x
многолетние насаждения	302,5	133,0	...	-	34,0	126,1	9,4
залежь	724,6	32,3	32,6	-	32,6	547,6	112,1
Из общей площади сельскохозяйственных угодий фактически использовались, га	10610,2	4564,0	4121,8	886,0	3235,8	1911,4	13,0
в процентах от общей площади сельскохозяйственных угодий соответствующей категории хозяйств	74,2	62,5	93,2	91,7	93,7	77,7	10,4
<b>Посевная площадь сельскохозяйственных культур под урожай - всего, га</b>	<b>9225,2</b>	<b>6226,7</b>	<b>2587,5</b>	<b>850,0</b>	<b>1737,5</b>	<b>407,4</b>	<b>3,6</b>
в том числе:							
Зерновые и зернобобовые культуры - всего	7911,2	5425,4	2440,5	801,5	1639,0	45,2	0,2
из них:							
пшеница	120,0	...	-	-	-	-	-
овес	0,4	-	-	-	-	0,4	-
кукуруза на зерно	7790,0	5305,4	2440,5	801,5	1639,0	43,9	0,2
зернобобовые культуры	0,8	-	-	-	-	0,8	-
из них:							
горох	0,1	-	-	-	-	0,1	-



## Алагирский муниципальный район

	Хозяйства всех категорий	в том числе					
		сельскохозяйственные организации	крестьянские (фермерские) хозяйства и индивидуальные предприниматели	из них		личные подсобные и другие индивидуальные хозяйства граждан	некоммерческие объединения граждан
				крестьянские (фермерские) хозяйства	индивидуальные предприниматели		
Технические культуры - всего	0,0	-	-	-	-	0,0	0,0
из них:							
масличные культуры - всего	0,0	-	-	-	-	0,0	0,0
из них:							
подсолнечник на зерно	0,0	-	-	-	-	0,0	0,0
Картофель	432,5	120,3	97,0	8,5	88,5	213,8	1,4
Овощные и бахчевые культуры – всего <sup>1)</sup>	110,9	-	-	-	-	108,8	2,0
из них:							
овощи открытого грунта – всего	109,4	-	-	-	-	107,4	1,9
в том числе:							
капуста (всех видов)	3,2	-	-	-	-	3,0	0,1
огурцы	7,7	-	-	-	-	7,4	0,3
помидоры	12,5	-	-	-	-	12,1	0,3
свекла столовая	3,3	-	-	-	-	3,2	0,1
морковь столовая	2,8	-	-	-	-	2,7	0,1
лук репчатый	4,6	-	-	-	-	4,5	0,1
чеснок	7,4	-	-	-	-	7,3	0,1
кабачки, патиссоны	1,3	-	-	-	-	1,3	0,1
Кормовые культуры - всего	770,6	...	...	...	...	39,6	-
из них:							
травы однолетние	209,3	...	...	...	-	9,3	-
травы многолетние	130,3	...	...	-	...	29,3	-
кукуруза на корм	431,0	...	-	-	-	1,0	-
<b>Структура посевных площадей по видам сельскохозяйственных культур (в процентах от общей посевной площади соответствующей категории организаций (хозяйств))</b>							
Зерновые и зернобобовые культуры - всего	85,8	87,1	94,3	94,3	94,3	11,1	4,7
Технические культуры - всего	0,0	-	-	-	-	0,0	0,6
Картофель	4,7	...	3,7	1,0	5,1	52,5	38,2
Овощные и бахчевые культуры – всего <sup>1)</sup>	1,2	-	-	-	-	26,7	56,5
Кормовые культуры - всего	8,4	10,9	1,9	4,7	0,6	9,7	-

## Алагирский муниципальный район

	Хозяйства всех категорий	в том числе					
		сельскохозяйственные организации	крестьянские (фермерские) хозяйства и индивидуальные предприниматели	из них		личные подсобные и другие индивидуальные хозяйства граждан	некоммерческие объединения граждан
				крестьянские (фермерские) хозяйства	индивидуальные предприниматели		
<b>Площади многолетних плодовых насаждений и ягодных культур - всего, га</b>	<b>282,2</b>	<b>133,0</b>	...	-	...	<b>117,9</b>	<b>9,3</b>
в том числе:							
семечковые культуры - всего	208,8	133,0	-	-	-	70,6	5,2
из них:							
яблоня	172,5	133,0	-	-	-	35,9	3,6
груша	35,7	-	-	-	-	34,2	1,5
косточковые культуры - всего	27,0	-	-	-	-	25,1	1,9
из них:							
слива	14,5	-	-	-	-	13,8	0,8
вишня	3,3	-	-	-	-	3,0	0,3
черешня	1,4	-	-	-	-	1,4	0,0
абрикос	1,5	-	-	-	-	1,4	0,1
персик	0,7	-	-	-	-	0,7	0,1
алыча	4,6	-	-	-	-	4,1	0,5
орехоплодные культуры	12,0	-	-	-	-	10,7	1,3
из них:							
грецкий орех	7,8	-	-	-	-	7,4	0,4
фундук	4,0	-	-	-	-	3,1	0,9
субтропические культуры	0,1	-	-	-	-	0,1	-
ягодники - всего <sup>2)</sup>	34,3	-	...	-	...	11,4	0,9
из них:							
земляника, клубника	0,9	-	-	-	-	0,9	0,0
малина, ежевика	9,1	-	2,0	-	...	6,6	0,5
смородина всех видов	2,6	-	-	-	-	2,4	0,3
крыжовник	0,7	-	-	-	-	0,6	0,1
рябина черноплодная	20,8	-	20,0	-	...	0,8	0,0

## Алагирский муниципальный район

	Хозяйства всех категорий	в том числе					
		сельскохозяйственные организации	крестьянские (фермерские) хозяйства и индивидуальные предприниматели	из них		личные подсобные и другие индивидуальные хозяйства граждан	некоммерческие объединения граждан
				крестьянские (фермерские) хозяйства	индивидуальные предприниматели		
<b>Структура площадей многолетних плодовых насаждений и ягодных культур по видам плодово-ягодных насаждений (в процентах от общей площади плодово-ягодных насаждений соответствующей категории хозяйств):</b>							
семечковые культуры	74,0	100,0	-	-	-	59,9	56,2
косточковые культуры	9,6	-	-	-	-	21,3	20,5
орехоплодные культуры	4,2	-	-	-	-	9,1	13,7
субтропические культуры	0,0	-	-	-	-	0,1	-
ягодники	12,2	-	100,0	-	100,0	9,7	9,7
<b>Площади виноградников, га</b>	<b>6,7</b>	-	-	-	-	<b>6,6</b>	<b>0,1</b>
<b>Поголовье сельскохозяйственных животных, голов:</b>							
Крупный рогатый скот - всего	12347	1244	1207	134	1073	9892	...
из него коровы	4482	...	321	52	269	3650	-
Молочный крупный рогатый скот	2013	...	-	-	-	1072	-
Мясной крупный рогатый скот	10334	303	1207	134	1073	8820	...
из общего поголовья крупного рогатого скота:							
яки	...	-	-	-	-	...	-
Свиньи	2543	-	120	50	70	2409	...
Овцы и козы - всего	8199	-	3231	...	3221	4949	...
Овцы	7425	-	3183	...	3174	4242	-
Козы	774	-	48	...	47	707	...



## Алагирский муниципальный район

	Хозяйства всех категорий	в том числе					
		сельскохозяйственные организации	крестьянские (фермерские) хозяйства и индивидуальные предприниматели	из них		личные подсобные и другие индивидуальные хозяйства граждан	некоммерческие объединения граждан
				крестьянские (фермерские) хозяйства	индивидуальные предприниматели		
Птица - всего	131563	...	1630	456	1174	81502	211
Птица сельскохозяйственная - всего	131543	...	1630	456	1174	81482	211
в том числе:							
куры - всего	125609	...	1403	354	1049	75775	211
из них:							
куры-несушки	91378	...	861	224	637	42320	97
куры яичных пород	49543	...	-	-	-	1443	-
куры мясных и мясо-яичных пород	76066	...	1403	354	1049	74332	211
утки	3978	-	152	62	90	3826	-
гуси	795	-	...	...	...	749	-
индейки	1010	-	29	10	19	981	-
цесарки	151	-	-	-	-	151	-
Прочие виды птицы - всего	20	-	-	-	-	...	-
перепелки	15	-	-	-	-	...	-
фазаны	5	-	-	-	-	...	-
Лошади	255	-	43	...	42	212	-
Ослы	11	-	...	-	...	10	-
Мулы и лошаки	11	-	-	-	-	11	-
Кролики домашние	162	-	-	-	-	162	-
Пчелы медоносные (семьи), шт.	1228	-	...	-	...	1113	...
<b>Наличие сельскохозяйственной техники, шт.:</b>							
Тракторы	225	40	57	21	36	128	x
Комбайны:							
зерноуборочные	6	...	...	...	-	x	x
кукурузоуборочные	...	...	-	-	-	x	x
кормоуборочные	4	...	...	...	-	x	x
Установки доильные	50	...	-	-	-	49	x
Плуги	51	16	35	15	20	x	x
Косилки	8	3	5	-	5	x	x
Сеялки	51	19	32	13	19	x	x



## Алагирский муниципальный район

	Хозяйства всех категорий	в том числе					
		сельскохозяйственные организации	крестьянские (фермерские) хозяйства и индивидуальные предприниматели	из них		личные подсобные и другие индивидуальные хозяйства граждан	некоммерческие объединения граждан
				крестьянские (фермерские) хозяйства	индивидуальные предприниматели		
<b>В среднем на одну организацию (хозяйство, объединение):</b>							
численность работников, человек <sup>3)</sup>	x	6	2	2	2	x	x
общая земельная площадь, га	x	457,4	33,8	33,3	33,9	0,3	16,9
площадь сельскохозяйственных угодий, га	x	456,2	32,5	33,3	32,3	0,3	15,6
общая посевная площадь сельскохозяйственных культур под урожай, га <sup>4)</sup>	x	566,1	49,8	42,5	54,3	0,1	0,7
поголовье сельскохозяйственных животных, голов <sup>5)</sup> :	x						
крупный рогатый скот	x	311	19	13	21	5	2
из него коровы	x	256	8	7	9	2	-
свиньи	x	-	9	10	9	3	14
птица	x	24110	49	51	49	30	211

<sup>1)</sup> Включая овощи закрытого грунта по личным подсобным и другим индивидуальным хозяйствам граждан и некоммерческим объединениям.

<sup>2)</sup> Включая ягодники в междурядьях сада.

<sup>3)</sup> В расчете на одну организацию (хозяйство), без учета подсобных сельскохозяйственных предприятий несельскохозяйственных организаций, осуществлявших сельскохозяйственную деятельность в I полугодии 2016 года.

<sup>4)</sup> В расчете на одну организацию (хозяйство), имевшую общую посевную площадь.

<sup>5)</sup> В расчете на одну организацию (хозяйство), имевшую поголовье скота соответствующего вида.

**3.ОСНОВНЫЕ ИТОГИ ВСЕРОССИЙСКОЙ СЕЛЬСКОХОЗЯЙСТВЕННОЙ ПЕРЕПИСИ В РАЗРЕЗЕ КАТЕГОРИЙ ХОЗЯЙСТВ**  
(на 1 июля 2016 г.)

**Ардонский муниципальный район**

	Хозяйства всех категорий	в том числе					
		сельскохозяйственные организации	крестьянские (фермерские) хозяйства и индивидуальные предприниматели	из них		личные подсобные и другие индивидуальные хозяйства граждан	некоммерческие объединения граждан
				крестьянские (фермерские) хозяйства	индивидуальные предприниматели		
	2	3	4	5	6	7	8
<b>Число организаций (хозяйств) - всего</b>	<b>x</b>	<b>111</b>	<b>222</b>	<b>49</b>	<b>173</b>	<b>7492</b>	<b>...</b>
осуществлявшие сельскохозяйственную деятельность в I полугодии 2016 года	x	98	219	49	170	7442	-
в процентах от общего числа соответствующей категории организаций (хозяйств)	x	88,3	98,6	100,0	98,3	99,3	-
<b>Общая земельная площадь, га</b>	<b>24488,3</b>	<b>16653,4</b>	<b>6169,9</b>	<b>1221,5</b>	<b>4948,4</b>	<b>1620,0</b>	<b>...</b>
из нее сельскохозяйственные угодья	22589,9	15127,6	6118,4	1221,5	4896,9	1298,9	...
в том числе:							
пашня	20632,2	13825,5	5894,7	1217,5	4677,2	912,0	-
сенокосы	647,1	514,0	-	-	-	133,1	x
пастбища	640,2	558,0	81,0	-	81,0	1,2	x
многолетние насаждения	261,6	101,0	42,1	-	42,1	118,5	-
залежь	408,7	129,1	100,6	4,0	96,6	134,0	...
Из общей площади сельскохозяйственных угодий фактически использовались, га	17573,2	10492,5	5915,8	1217,5	4698,3	1164,9	-
в процентах от общей площади сельскохозяйственных угодий соответствующей категории хозяйств	77,8	69,4	96,7	99,7	95,9	89,7	-
<b>Посевная площадь сельскохозяйственных культур под урожай - всего, га</b>	<b>17621,2</b>	<b>10818,6</b>	<b>5887,1</b>	<b>1217,1</b>	<b>4670,0</b>	<b>915,5</b>	<b>-</b>
в том числе:							
Зерновые и зернобобовые культуры - всего	15385,2	9392,3	5634,1	1133,1	4501,0	358,8	-
из них:							
пшеница	60,0	...	-	-	-	-	-
ячмень	100,0	...	-	-	-	-	-
овес	0,1	-	-	-	-	0,1	-
кукуруза на зерно	15189,3	9232,3	5614,1	1133,1	4481,0	342,9	-
просо	20,1	-	...	-	...	0,1	-
зернобобовые культуры	15,7	-	-	-	-	15,7	-
из них:							
горох	0,2	-	-	-	-	0,2	-



## Ардонский муниципальный район

	Хозяйства всех категорий	в том числе					
		сельскохозяйственные организации	крестьянские (фермерские) хозяйства и индивидуальные предприниматели	из них		личные подсобные и другие индивидуальные хозяйства граждан	некоммерческие объединения граждан
				крестьянские (фермерские) хозяйства	индивидуальные предприниматели		
Технические культуры - всего	65,1	...	-	-	-	...	-
из них:							
масличные культуры - всего	65,1	...	-	-	-	...	-
из них:							
подсолнечник на зерно	0,1	-	-	-	-	...	-
соя	65,0	65,0	-	-	-	-	-
Картофель	872,7	581,3	137,0	46,0	91,0	154,4	-
Овощные и бахчевые культуры – всего <sup>1)</sup>	222,3	82,0	...	-	...	135,3	-
из них:							
овощи открытого грунта – всего	221,2	82,0	...	-	...	134,2	-
в том числе:							
капуста (всех видов)	30,4	20,0	...	-	...	5,4	-
огурцы	21,8	...	-	-	-	15,8	-
помидоры	29,7	...	-	-	-	23,7	-
свекла столовая	27,2	21,0	-	-	-	6,2	-
морковь столовая	10,8	...	-	-	-	5,8	-
лук репчатый	11,8	-	-	-	-	11,8	-
чеснок	14,5	-	-	-	-	14,5	-
кабачки, патиссоны	3,4	-	-	-	-	3,4	-
продовольственные бахчевые культуры	0,1	-	-	-	-	0,1	-
Кормовые культуры - всего	1075,9	698,0	111,0	38,0	73,0	266,9	-
из них:							
травы однолетние	613,7	282,1	76,0	3,0	73,0	255,6	-
травы многолетние	111,6	...	...	...	-	9,6	-
кукуруза на корм	158,6	156,9	-	-	-	1,7	-
корнеплодные кормовые культуры, включая свеклу сахарную на корм скоту	192,1	192,0	-	-	-	0,1	-





## Ардонский муниципальный район

	Хозяйства всех категорий	в том числе					
		сельскохозяйственные организации	крестьянские (фермерские) хозяйства и индивидуальные предприниматели	из них		личные подсобные и другие индивидуальные хозяйства граждан	некоммерческие объединения граждан
				крестьянские (фермерские) хозяйства	индивидуальные предприниматели		
<b>Структура посевных площадей по видам сельскохозяйственных культур</b> (в процентах от общей посевной площади соответствующей категории организаций (хозяйств))							
Зерновые и зернобобовые культуры - всего	87,3	86,8	95,7	93,1	96,4	39,2	-
Технические культуры - всего	0,4	...	-	-	-	...	-
Картофель	5,0	5,4	2,3	3,8	1,9	16,9	-
Овощные и бахчевые культуры – всего <sup>1)</sup>	1,3	0,8	...	-	...	14,8	-
Кормовые культуры - всего	6,1	6,5	1,9	3,1	1,6	29,2	-
<b>Площади многолетних плодовых насаждений и ягодных культур - всего, га</b>	<b>273,1</b>	<b>101,0</b>	<b>62,1</b>	<b>-</b>	<b>62,1</b>	<b>110,0</b>	<b>-</b>
в том числе:							
семечковые культуры - всего	169,2	76,0	55,0	-	55,0	38,2	-
из них:							
яблоня	154,1	76,0	55,0	-	55,0	23,1	-
груша	14,5	-	-	-	-	14,5	-
косточковые культуры - всего	61,4	...	-	-	-	41,4	-
из них:							
слива	30,0	...	-	-	-	10,0	-
вишня	8,9	-	-	-	-	8,9	-
черешня	3,6	-	-	-	-	3,6	-
абрикос	8,2	-	-	-	-	8,2	-
персик	4,4	-	-	-	-	4,4	-
альча	5,9	-	-	-	-	5,9	-
орехоплодные культуры	17,8	-	...	-	...	10,7	-
из них:							
грецкий орех	15,9	-	...	-	...	8,8	-
фундук	1,9	-	-	-	-	1,9	-
ягодники - всего <sup>2)</sup>	24,7	...	-	-	-	19,7	-
из них:							
земляника, клубника	9,9	...	-	-	-	4,9	-
малина, ежевика	11,0	-	-	-	-	11,0	-
смородина всех видов	2,9	-	-	-	-	2,9	-
крыжовник	0,6	-	-	-	-	0,6	-
рябина черноплодная	0,1	-	-	-	-	0,1	-
облепиха	0,0	-	-	-	-	0,0	-





## Ардонский муниципальный район

	Хозяйства всех категорий	в том числе					
		сельскохозяйственные организации	крестьянские (фермерские) хозяйства и индивидуальные предприниматели	из них		личные подсобные и другие индивидуальные хозяйства граждан	некоммерческие объединения граждан
				крестьянские (фермерские) хозяйства	индивидуальные предприниматели		
<b>Структура площадей многолетних плодовых насаждений и ягодных культур по видам плодово-ягодных насаждений (в процентах от общей площади плодово-ягодных насаждений соответствующей категории хозяйств):</b>							
семечковые культуры	61,9	75,2	88,6	-	88,6	34,7	-
косточковые культуры	22,5	...	-	-	-	37,6	-
орехоплодные культуры	6,5	-	...	-	...	9,7	-
субтропические культуры	0,0	-	-	-	-	0,0	-
цитрусовые культуры	0,0	-	-	-	-	0,0	-
ягодники	9,0	...	-	-	-	17,9	-
<b>Площади виноградников, га</b>	<b>6,4</b>	-	-	-	-	<b>6,4</b>	-
<b>Поголовье сельскохозяйственных животных, голов:</b>							
Крупный рогатый скот - всего	7583	1428	233	...	231	5922	-
из него коровы	3196	501	55	...	54	2640	-
Молочный крупный рогатый скот	6834	1428	231	...	229	5175	-
Мясной крупный рогатый скот	749	-	...	-	...	747	-
из общего поголовья крупного рогатого скота:							
буйволы	...	-	-	-	-	...	-
Свиньи	3397	-	-	-	-	3397	-
Овцы и козы - всего	9358	7359	...	-	...	1009	-
Овцы	9283	7359	...	-	...	934	-
Козы	75	-	-	-	-	75	-
Птица - всего	117093	15000	...	-	...	101416	-
Птица сельскохозяйственная - всего	117023	15000	...	-	...	101346	-
в том числе:							
куры - всего	110308	15000	...	-	...	94631	-
из них:							
куры-несушки	55442	-	...	-	...	54770	-
куры яичных пород	77291	-	...	-	...	76614	-



## Ардонский муниципальный район

	Хозяйства всех категорий	в том числе					
		сельскохозяйственные организации	крестьянские (фермерские) хозяйства и индивидуальные предприниматели	из них		личные подсобные и другие индивидуальные хозяйства граждан	некоммерческие объединения граждан
				крестьянские (фермерские) хозяйства	индивидуальные предприниматели		
куры мясных и мясо-яичных пород	33017	15000	-	-	-	18017	-
утки	4104	-	-	-	-	4104	-
гуси	1172	-	-	-	-	1172	-
индейки	1403	-	-	-	-	1403	-
цесарки	36	-	-	-	-	36	-
Прочие виды птицы - всего	70	-	-	-	-	...	-
перепелки	70	-	-	-	-	...	-
Лошади	20	-	-	-	-	20	-
Ослы	4	-	-	-	-	4	-
Мулы и лошаки	5	-	-	-	-	5	-
Кролики домашние	60	-	-	-	-	60	-
Нутрии	5	-	-	-	-	5	-
Пчелы медоносные (семьи), шт.	1780	...	...	-	...	95	-
<b>Наличие сельскохозяйственной техники, шт.:</b>							
Тракторы	267	81	41	7	34	145	x
Комбайны:							
зерноуборочные	7	7	-	-	-	x	x
картофелеуборочные	...	...	-	-	-	x	x
Установки доильные	13	-	-	-	-	13	x
Плуги	112	67	45	9	36	x	x
Косилки	...	...	-	-	-	x	x
Сеялки	60	35	25	6	19	x	x



## Ардонский муниципальный район

	Хозяйства всех категорий	в том числе					
		сельскохозяйственные организации	крестьянские (фермерские) хозяйства и индивидуальные предприниматели	из них		личные подсобные и другие индивидуальные хозяйства граждан	некоммерческие объединения граждан
				крестьянские (фермерские) хозяйства	индивидуальные предприниматели		
<b>В среднем на одну организацию (хозяйство, объединение):</b>							
численность работников, человек <sup>3)</sup>	x	5	3	3	3	x	x
общая земельная площадь, га	x	150,0	27,8	24,9	28,6	0,2	...
площадь сельскохозяйственных угодий, га	x	136,3	27,6	24,9	28,3	0,2	...
общая посевная площадь сельскохозяйственных культур под урожай, га <sup>4)</sup>	x	117,6	28,3	24,8	29,4	0,1	-
поголовье сельскохозяйственных животных, голов <sup>5)</sup> :	x						
крупный рогатый скот	x	204	21	2	23	3	-
из него коровы	x	72	11	1	14	2	-
свиньи	x	-	-	-	-	4	-
птица	x	15000	677	-	677	32	-

<sup>1)</sup> Включая овощи закрытого грунта по личным подсобным и другим индивидуальным хозяйствам граждан и некоммерческим объединениям.

<sup>2)</sup> Включая ягодники в междурядьях сада.

<sup>3)</sup> В расчете на одну организацию (хозяйство), без учета подсобных сельскохозяйственных предприятий несельскохозяйственных организаций, осуществлявших сельскохозяйственную деятельность в I полугодии 2016 года.

<sup>4)</sup> В расчете на одну организацию (хозяйство), имевшую общую посевную площадь.

<sup>5)</sup> В расчете на одну организацию (хозяйство), имевшую поголовье скота соответствующего вида.





**4.ОСНОВНЫЕ ИТОГИ ВСЕРОССИЙСКОЙ СЕЛЬСКОХОЗЯЙСТВЕННОЙ ПЕРЕПИСИ В РАЗРЕЗЕ КАТЕГОРИЙ ХОЗЯЙСТВ**  
(на 1 июля 2016 г.)

**Дигорский муниципальный район**

	Хозяйства всех категорий	в том числе					
		сельскохозяйственные организации	крестьянские (фермерские) хозяйства и индивидуальные предприниматели	из них		личные подсобные и другие индивидуальные хозяйства граждан	некоммерческие объединения граждан
				крестьянские (фермерские) хозяйства	индивидуальные предприниматели		
	2	3	4	5	6	7	8
<b>Число организаций (хозяйств) - всего</b>	<b>x</b>	<b>26</b>	<b>234</b>	<b>...</b>	<b>232</b>	<b>5368</b>	<b>-</b>
осуществлявшие сельскохозяйственную деятельность в I полугодии 2016 года	x	23	212	...	210	4231	-
в процентах от общего числа соответствующей категории организаций (хозяйств)	x	88,5	90,6	...	90,5	78,8	-
<b>Общая земельная площадь, га</b>	<b>17192,8</b>	<b>9456,4</b>	<b>6548,5</b>	<b>...</b>	<b>6474,5</b>	<b>1187,9</b>	<b>-</b>
из нее сельскохозяйственные угодья	16842,8	9456,4	6490,5	...	6416,5	895,9	-
в том числе:							
пашня	14942,1	8826,6	5717,5	...	5643,5	398,0	-
сенокосы	655,3	214,0	363,0	-	363,0	78,3	x
пастбища	832,1	415,0	410,0	-	410,0	7,1	x
многолетние насаждения	22,2	-	-	-	-	22,2	-
залежь	391,1	0,8	-	-	-	390,3	-
Из общей площади сельскохозяйственных угодий фактически использовались, га	15947,7	9025,6	6416,5	...	6342,5	505,6	-
в процентах от общей площади сельскохозяйственных угодий соответствующей категории хозяйств	94,7	95,4	98,9	...	98,8	56,4	-
<b>Посевная площадь сельскохозяйственных культур под урожай - всего, га</b>	<b>14933,7</b>	<b>8826,6</b>	<b>5712,5</b>	<b>...</b>	<b>5638,5</b>	<b>394,6</b>	<b>-</b>
в том числе:							
Зерновые и зернобобовые культуры - всего	14438,0	8660,6	5666,5	...	5592,5	110,9	-
из них:							
пшеница	25,0	-	25,0	-	...	-	-
кукуруза на зерно	14392,3	8660,6	5641,5	...	5567,5	90,2	-
зернобобовые культуры	20,6	-	-	-	-	20,6	-
из них:							
горох	0,1	-	-	-	-	0,1	-



## Дигорский муниципальный район

	Хозяйства всех категорий	в том числе					
		сельскохозяйственные организации	крестьянские (фермерские) хозяйства и индивидуальные предприниматели	из них		личные подсобные и другие индивидуальные хозяйства граждан	некоммерческие объединения граждан
				крестьянские (фермерские) хозяйства	индивидуальные предприниматели		
Технические культуры - всего	0,0	-	-	-	-	0,0	-
масличные культуры - всего	0,0	-	-	-	-	0,0	-
из них: подсолнечник на зерно	0,0	-	-	-	-	0,0	-
Картофель	304,8	120,0	40,0	-	40,0	144,8	-
Овощные и бахчевые культуры – всего <sup>1)</sup>	129,1	26,0	...	-	...	97,1	-
из них: овощи открытого грунта – всего	128,8	26,0	...	-	...	96,8	-
в том числе: капуста (всех видов)	6,7	3,0	-	-	-	3,7	-
огурцы	22,2	7,0	-	-	-	15,2	-
помидоры	18,5	-	-	-	-	18,5	-
свекла столовая	11,0	4,0	...	-	...	6,0	-
морковь столовая	5,9	-	-	-	-	5,9	-
лук репчатый	8,5	-	-	-	-	8,5	-
чеснок	10,4	-	-	-	-	10,4	-
кабачки, патиссоны	1,6	-	-	-	-	1,6	-
Кормовые культуры - всего	61,8	20,0	-	-	-	41,8	-
из них: травы однолетние	28,7	20,0	-	-	-	8,7	-
травы многолетние	11,1	-	-	-	-	11,1	-
кукуруза на корм	21,5	-	-	-	-	21,5	-
корнеплодные кормовые культуры, включая свеклу сахарную на корм скоту	0,5	-	-	-	-	0,5	-
<b>Структура посевных площадей по видам сельскохозяйственных культур</b> (в процентах от общей посевной площади соответствующей категории организаций (хозяйств))							
Зерновые и зернобобовые культуры - всего	96,7	98,1	99,2	...	99,2	28,1	-
Технические культуры - всего	0,0	-	-	-	-	0,0	-
Картофель	2,0	1,4	0,7	-	...	36,7	-
Овощные и бахчевые культуры – всего <sup>1)</sup>	0,9	0,3	...	-	...	24,6	-
Кормовые культуры - всего	0,4	0,2	-	-	-	10,6	-



## Дигорский муниципальный район

	Хозяйства всех категорий	в том числе					
		сельскохозяйственные организации	крестьянские (фермерские) хозяйства и индивидуальные предприниматели	из них		личные подсобные и другие индивидуальные хозяйства граждан	некоммерческие объединения граждан
				крестьянские (фермерские) хозяйства	индивидуальные предприниматели		
<b>Площади многолетних плодовых насаждений и ягодных культур - всего, га</b>	<b>20,7</b>	-	-	-	-	<b>20,7</b>	-
в том числе:							
семечковые культуры - всего	9,5	-	-	-	-	9,5	-
из них:							
яблоня	5,2	-	-	-	-	5,2	-
груша	4,2	-	-	-	-	4,2	-
косточковые культуры - всего	6,7	-	-	-	-	6,7	-
из них:							
слива	2,8	-	-	-	-	2,8	-
вишня	1,5	-	-	-	-	1,5	-
черешня	0,3	-	-	-	-	0,3	-
абрикос	1,1	-	-	-	-	1,1	-
персик	0,4	-	-	-	-	0,4	-
алыча	0,6	-	-	-	-	0,6	-
орехоплодные культуры	1,4	-	-	-	-	1,4	-
из них:							
грецкий орех	1,4	-	-	-	-	1,4	-
фундук	0,1	-	-	-	-	0,1	-
ягодники - всего <sup>2)</sup>	3,1	-	-	-	-	3,1	-
из них:							
земляника, клубника	0,9	-	-	-	-	0,9	-
малина, ежевика	1,8	-	-	-	-	1,8	-
смородина всех видов	0,3	-	-	-	-	0,3	-
крыжовник	0,0	-	-	-	-	0,0	-
рябина черноплодная	0,0	-	-	-	-	0,0	-
облепиха	0,0	-	-	-	-	0,0	-





## Дигорский муниципальный район

	Хозяйства всех категорий	в том числе					
		сельскохозяйственные организации	крестьянские (фермерские) хозяйства и индивидуальные предприниматели	из них		личные подсобные и другие индивидуальные хозяйства граждан	некоммерческие объединения граждан
				крестьянские (фермерские) хозяйства	индивидуальные предприниматели		
<b>Структура площадей многолетних плодовых насаждений и ягодных культур по видам плодово-ягодных насаждений (в процентах от общей площади плодово-ягодных насаждений соответствующей категории хозяйств):</b>							
семечковые культуры	45,8	-	-	-	-	45,8	-
косточковые культуры	32,5	-	-	-	-	32,5	-
орехоплодные культуры	6,9	-	-	-	-	6,9	-
ягодники	14,7	-	-	-	-	14,7	-
<b>Площади виноградников, га</b>	<b>1,1</b>	-	-	-	-	<b>1,1</b>	-
<b>Поголовье сельскохозяйственных животных, голов:</b>							
Крупный рогатый скот - всего	5639	1778	268	...	265	3593	-
из него коровы	2301	553	136	...	135	1612	-
Молочный крупный рогатый скот	5313	1778	268	...	265	3267	-
Мясной крупный рогатый скот	326	-	-	-	-	326	-
Свины	1354	-	-	-	-	1354	-
Овцы и козы - всего	3632	2540	115	-	...	977	-
Овцы	3554	2540	...	-	...	909	-
Козы	78	-	...	-	...	68	-
Птица - всего	45378	-	...	-	...	37378	-
Птица сельскохозяйственная - всего	45288	-	...	-	...	37288	-
в том числе:							
куры - всего	40398	-	...	-	...	32398	-
из них:							
куры-несушки	13682	-	-	-	-	13682	-
куры яичных пород	17570	-	-	-	-	17570	-
куры мясных и мясо-яичных пород	22828	-	...	-	...	14828	-
утки	2393	-	-	-	-	2393	-
гуси	293	-	-	-	-	293	-
индейки	2139	-	-	-	-	2139	-
цесарки	...	-	-	-	-	...	-



## Дигорский муниципальный район

	Хозяйства всех категорий	в том числе					
		сельскохозяйственные организации	крестьянские (фермерские) хозяйства и индивидуальные предприниматели	из них		личные подсобные и другие индивидуальные хозяйства граждан	некоммерческие объединения граждан
				крестьянские (фермерские) хозяйства	индивидуальные предприниматели		
Прочие виды птицы - всего	90	-	-	-	-	90	-
перепелки	90	-	-	-	-	90	-
Лошади	19	-	-	-	-	19	-
Ослы	5	-	-	-	-	5	-
Кролики домашние	240	-	-	-	-	240	-
Пчелы медоносные (семьи), шт.	137	-	-	-	-	137	-
<b>Наличие сельскохозяйственной техники, шт.:</b>							
Тракторы	140	38	49	...	47	53	x
Комбайны:							
зерноуборочные	4	3	...	-	...	x	x
Установки доильные	40	-	-	-	-	40	x
Плуги	20	8	12	-	12	x	x
Косилки	6	...	4	-	4	x	x
Сеялки	37	20	17	-	17	x	x
<b>В среднем на одну организацию (хозяйство, объединение):</b>							
численность работников, человек <sup>3)</sup>	x	6	4	...	4	x	x
общая земельная площадь, га	x	363,7	28,0	...	27,9	0,2	-
площадь сельскохозяйственных угодий, га	x	363,7	27,7	...	27,7	0,2	-
общая посевная площадь сельскохозяйственных культур под урожай, га <sup>4)</sup>	x	401,2	30,9	...	30,8	0,1	-
поголовье сельскохозяйственных животных, голов <sup>5)</sup> :	x						
крупный рогатый скот	x	445	6	...	6	3	-
из него коровы	x	138	3	...	3	2	-
свиньи	x	-	-	-	-	5	-
птица	x	-	8000	-	8000	31	-

<sup>1)</sup> Включая овощи закрытого грунта по личным подсобным и другим индивидуальным хозяйствам граждан и некоммерческим объединениям.

<sup>2)</sup> Включая ягодники в междурядьях сада.

<sup>3)</sup> В расчете на одну организацию (хозяйство), без учета подсобных сельскохозяйственных предприятий несельскохозяйственных организаций, осуществлявших сельскохозяйственную деятельность в I полугодии 2016 года.

<sup>4)</sup> В расчете на одну организацию (хозяйство), имевшую общую посевную площадь.

<sup>5)</sup> В расчете на одну организацию (хозяйство), имевшую поголовье скота соответствующего вида.





**5. ОСНОВНЫЕ ИТОГИ ВСЕРОССИЙСКОЙ СЕЛЬСКОХОЗЯЙСТВЕННОЙ ПЕРЕПИСИ В РАЗРЕЗЕ КАТЕГОРИЙ ХОЗЯЙСТВ**  
(на 1 июля 2016 г.)

## Ирафский муниципальный район

	Хозяйства всех категорий	в том числе					
		сельскохозяйственные организации	крестьянские (фермерские) хозяйства и индивидуальные предприниматели	из них		личные подсобные и другие индивидуальные хозяйства граждан	некоммерческие объединения граждан
				крестьянские (фермерские) хозяйства	индивидуальные предприниматели		
	2	3	4	5	6	7	8
<b>Число организаций (хозяйств) - всего</b>	<b>x</b>	<b>30</b>	<b>251</b>	<b>23</b>	<b>228</b>	<b>5138</b>	<b>5</b>
осуществлявшие сельскохозяйственную деятельность в I полугодии 2016 года	x	23	245	20	225	4724	-
в процентах от общего числа соответствующей категории организаций (хозяйств)	x	76,7	97,6	87,0	98,7	91,9	-
<b>Общая земельная площадь, га</b>	<b>18370,2</b>	<b>7713,4</b>	<b>8670,0</b>	<b>302,0</b>	<b>8368,0</b>	<b>1938,1</b>	<b>48,7</b>
из нее сельскохозяйственные угодья	17983,4	7637,8	8670,0	302,0	8368,0	1626,9	48,7
в том числе:							
пашня	12400,6	5334,0	6433,0	181,0	6252,0	633,6	-
сенокосы	3133,0	495,0	1885,5	121,0	1764,5	752,5	x
пастбища	1702,5	1355,0	308,0	-	308,0	39,5	x
многолетние насаждения	83,1	-	5,5	-	5,5	77,6	-
залежь	664,3	453,8	38,0	-	38,0	123,8	48,7
Из общей площади сельскохозяйственных угодий фактически использовались, га	15458,1	5429,0	8526,0	261,0	8265,0	1503,1	-
в процентах от общей площади сельскохозяйственных угодий соответствующей категории хозяйств	86,0	71,1	98,3	86,4	98,8	92,4	-
<b>Посевная площадь сельскохозяйственных культур под урожай - всего, га</b>	<b>12301,0</b>	<b>5334,0</b>	<b>6348,0</b>	<b>171,0</b>	<b>6177,0</b>	<b>619,0</b>	<b>-</b>
в том числе:							
Зерновые и зернобобовые культуры - всего	10706,9	4394,5	6112,5	171,0	5941,5	199,9	-
кукуруза на зерно	10640,8	4394,5	6112,5	171,0	5941,5	133,8	-
зернобобовые культуры	66,1	-	-	-	-	66,1	-
из них:							
горох	0,3	-	-	-	-	0,3	-
Технические культуры - всего	40,3	-	40,0	-	40,0	0,3	-
масличные культуры - всего	40,3	-	40,0	-	40,0	0,3	-
из них:							
подсолнечник на зерно	0,3	-	-	-	-	0,3	-
лен-кудряш	-	-	-	-	-	-	-
соя	40,0	-	40,0	-	40,0	-	-





## Ирафский муниципальный район

	Хозяйства всех категорий	В том числе					
		сельскохозяйственные организации	крестьянские (фермерские) хозяйства и индивидуальные предприниматели	из них		личные подсобные и другие индивидуальные хозяйства граждан	некоммерческие объединения граждан
				крестьянские (фермерские) хозяйства	индивидуальные предприниматели		
Картофель	373,0	...	38,5	-	38,5	288,5	-
Овощные и бахчевые культуры – всего <sup>1)</sup>	88,1	...	...	-	...	76,6	-
из них: овощи открытого грунта – всего	88,0	...	...	-	...	76,5	-
в том числе: капуста (всех видов)	6,9	-	-	-	-	6,9	-
огурцы	15,4	...	...	-	...	9,9	-
помидоры	12,4	...	...	-	...	7,9	-
свекла столовая	5,5	-	-	-	-	5,5	-
морковь столовая	5,4	-	-	-	-	5,4	-
лук репчатый	7,6	-	-	-	-	7,6	-
чеснок	9,6	-	-	-	-	9,6	-
кабачки, патиссоны	4,9	...	-	-	-	3,4	-
Кормовые культуры - всего	1092,6	889,0	150,0	-	150,0	53,6	-
из них: травы однолетние	568,1	568,0	-	-	-	...	-
травы многолетние	239,0	...	-	-	-	-	-
кукуруза на корм	285,5	...	150,0	-	150,0	53,5	-
корнеплодные кормовые культуры, включая свеклу сахарную на корм скоту	0,0	-	-	-	-	...	-
<b>Структура посевных площадей по видам сельскохозяйственных культур</b> (в процентах от общей посевной площади соответствующей категории организаций (хозяйств))							
Зерновые и зернобобовые культуры - всего	87,0	82,4	96,3	100,0	96,2	32,3	-
Технические культуры - всего	0,3	-	0,6	-	0,6	0,1	-
Картофель	3,0	...	0,6	-	0,6	46,6	-
Овощные и бахчевые культуры – всего <sup>1)</sup>	0,7	...	...	-	...	12,4	-
Кормовые культуры - всего	8,9	16,7	2,4	-	2,4	8,7	-
<b>Площади многолетних плодовых насаждений и ягодных культур - всего, га</b>	<b>79,7</b>	<b>-</b>	<b>5,5</b>	<b>-</b>	<b>5,5</b>	<b>74,2</b>	<b>-</b>
в том числе: семечковые культуры - всего	36,3	-	...	-	...	34,8	-
из них: яблоня	21,9	-	...	-	...	20,4	-
груша	14,3	-	-	-	-	14,3	-



## Ирафский муниципальный район

	Хозяйства всех категорий	В том числе					
		сельскохозяйственные организации	крестьянские (фермерские) хозяйства и индивидуальные предприниматели	из них		личные подсобные и другие индивидуальные хозяйства граждан	некоммерческие объединения граждан
				крестьянские (фермерские) хозяйства	индивидуальные предприниматели		
косточковые культуры - всего	25,7	-	-	-	-	25,7	-
из них:							
слива	19,8	-	-	-	-	19,8	-
вишня	1,3	-	-	-	-	1,3	-
черешня	0,5	-	-	-	-	0,5	-
абрикос	0,8	-	-	-	-	0,8	-
персик	0,3	-	-	-	-	0,3	-
альча	3,1	-	-	-	-	3,1	-
орехоплодные культуры	7,6	-	...	-	...	3,6	-
из них:							
грецкий орех	3,4	-	-	-	-	3,4	-
фундук	4,3	-	...	-	...	0,3	-
ягодники - всего <sup>2)</sup>	10,0	-	-	-	-	10,0	-
из них:							
земляника, клубника	2,2	-	-	-	-	2,2	-
малина, ежевика	5,5	-	-	-	-	5,5	-
смородина всех видов	1,7	-	-	-	-	1,7	-
крыжовник	0,5	-	-	-	-	0,5	-
рябина черноплодная	0,2	-	-	-	-	0,2	-
<b>Структура площадей многолетних плодовых насаждений и ягодных культур по видам плодово-ягодных насаждений (в процентах от общей площади плодово-ягодных насаждений соответствующей категории хозяйств):</b>							
семечковые культуры	45,5	-	...	-	...	46,9	-
косточковые культуры	32,3	-	-	-	-	34,6	-
орехоплодные культуры	9,6	-	...	-	...	4,9	-
ягодники	12,6	-	-	-	-	13,5	-
<b>Площади виноградников, га</b>	<b>2,7</b>	-	-	-	-	<b>2,7</b>	-



## Ирафский муниципальный район

	Хозяйства всех категорий	в том числе					
		сельскохозяйственные организации	крестьянские (фермерские) хозяйства и индивидуальные предприниматели	из них		личные подсобные и другие индивидуальные хозяйства граждан	некоммерческие объединения граждан
				крестьянские (фермерские) хозяйства	индивидуальные предприниматели		
<b>Поголовье сельскохозяйственных животных, голов:</b>							
Крупный рогатый скот - всего	16192	1298	2279	175	2104	12615	-
из него коровы	5905	578	618	52	566	4709	-
Молочный крупный рогатый скот	14076	516	1478	19	1459	12082	-
Мясной крупный рогатый скот	2110	782	801	156	645	527	-
Волы	...	-	-	-	-	...	-
из общего поголовья крупного рогатого скота:							
яки	788	...	-	-	-	18	-
Свиньи	...	-	-	-	-	...	-
Овцы и козы - всего	8011	...	619	-	619	4440	-
Овцы	7780	...	619	-	619	4209	-
Козы	231	-	-	-	-	231	-
Птица - всего	69881	-	547	-	547	69334	-
Птица сельскохозяйственная - всего	69881	-	547	-	547	69334	-
в том числе:							
куры - всего	55995	-	525	-	525	55470	-
из них:							
куры-несушки	23626	-	...	-	...	23587	-
куры яичных пород	27989	-	...	-	...	27974	-
куры мясных и мясо-яичных пород	28006	-	...	-	...	27496	-
утки	6356	-	...	-	...	6346	-
гуси	3448	-	...	-	...	3436	-
индейки	4027	-	-	-	-	4027	-
цесарки	55	-	-	-	-	...	-
Лошади	361	...	245	...	203	111	-
Ослы	3	-	-	-	-	...	-
Кролики домашние	51	-	-	-	-	51	-
Пчелы медоносные (семьи), шт.	462	-	...	-	...	412	-





## Ирафский муниципальный район

	Хозяйства всех категорий	в том числе					
		сельскохозяйственные организации	крестьянские (фермерские) хозяйства и индивидуальные предприниматели	из них		личные подсобные и другие индивидуальные хозяйства граждан	некоммерческие объединения граждан
				крестьянские (фермерские) хозяйства	индивидуальные предприниматели		
<b>Наличие сельскохозяйственной техники, шт.:</b>							
Тракторы	192	40	31	...	29	121	x
Комбайны:							
зерноуборочные	5	5	-	-	-	x	x
кукурузоуборочные	...	...	-	-	-	x	x
картофелеуборочные	...	...	-	-	-	x	x
кормоуборочные	4	4	-	-	-	x	x
Установки доильные	7	-	-	-	-	7	x
Плуги	33	14	19	...	18	x	x
Косилки	8	...	5	-	5	x	x
Сеялки	29	10	19	...	17	x	x
<b>В среднем на одну организацию (хозяйство, объединение):</b>							
численность работников, человек <sup>3)</sup>	x	3	2	2	2	x	x
общая земельная площадь, га	x	257,1	34,5	13,1	36,7	0,4	9,7
площадь сельскохозяйственных угодий, га	x	254,6	34,5	13,1	36,7	0,3	9,7
общая посевная площадь сельскохозяйственных культур под урожай, га <sup>4)</sup>	x	296,3	50,4	10,7	56,2	0,1	-
поголовье сельскохозяйственных животных, голов <sup>5)</sup> :	x						
крупный рогатый скот	x	185	17	25	17	6	-
из него коровы	x	193	6	13	6	2	-
свиньи	x	-	-	-	-	...	-
птица	x	-	182	-	182	56	-

<sup>1)</sup> Включая овощи закрытого грунта по личным подсобным и другим индивидуальным хозяйствам граждан и некоммерческим объединениям.

<sup>2)</sup> Включая ягодники в междурядьях сада.

<sup>3)</sup> В расчете на одну организацию (хозяйство), без учета подсобных сельскохозяйственных предприятий несельскохозяйственных организаций, осуществлявших сельскохозяйственную деятельность в I полугодии 2016 года.

<sup>4)</sup> В расчете на одну организацию (хозяйство), имевшую общую посевную площадь.

<sup>5)</sup> В расчете на одну организацию (хозяйство), имевшую поголовье скота соответствующего вида.



**6. ОСНОВНЫЕ ИТОГИ ВСЕРОССИЙСКОЙ СЕЛЬСКОХОЗЯЙСТВЕННОЙ ПЕРЕПИСИ В РАЗРЕЗЕ КАТЕГОРИЙ ХОЗЯЙСТВ**  
(на 1 июля 2016 г.)

**Кировский муниципальный район**

	Хозяйства всех категорий	в том числе					
		сельскохозяйственные организации	крестьянские (фермерские) хозяйства и индивидуальные предприниматели	из них		личные подсобные и другие индивидуальные хозяйства граждан	некоммерческие объединения граждан
				крестьянские (фермерские) хозяйства	индивидуальные предприниматели		
	2	3	4	5	6	7	8
<b>Число организаций (хозяйств) - всего</b>	<b>x</b>	<b>41</b>	<b>233</b>	<b>7</b>	<b>226</b>	<b>6601</b>	<b>-</b>
осуществлявшие сельскохозяйственную деятельность в I полугодии 2016 года	x	22	176	3	173	6442	-
в процентах от общего числа соответствующей категории организаций (хозяйств)	x	53,7	75,5	42,9	76,5	97,6	-
<b>Общая земельная площадь, га</b>	<b>20431,2</b>	<b>8830,8</b>	<b>10257,1</b>	<b>108,8</b>	<b>10148,3</b>	<b>1343,3</b>	<b>-</b>
из нее сельскохозяйственные угодья	19990,9	8782,4	10256,1	108,3	10147,8	952,4	-
в том числе:							
пашня	15994,7	7093,7	8337,1	78,8	8258,3	563,9	-
сенокосы	621,9	...	557,8	...	557,2	59,8	x
пастбища	2204,2	...	1192,6	...	1164,3	9,6	x
многолетние насаждения	990,8	679,0	155,1	-	155,1	156,7	-
залежь	179,2	3,4	13,5	...	12,9	162,3	-
Из общей площади сельскохозяйственных угодий фактически использовались, га	18001,6	6969,7	10241,8	107,7	10134,1	790,1	-
в процентах от общей площади сельскохозяйственных угодий соответствующей категории хозяйств	90,0	79,4	99,9	99,4	99,9	83,0	-
<b>Посевная площадь сельскохозяйственных культур под урожай - всего, га</b>	<b>15992,7</b>	<b>7093,7</b>	<b>8337,1</b>	<b>78,8</b>	<b>8258,3</b>	<b>561,9</b>	<b>-</b>
в том числе:							
Зерновые и зернобобовые культуры - всего	14479,6	6203,2	8079,8	78,8	8001,0	196,6	-
из них:							
пшеница	1120,9	739,0	381,9	-	381,9	-	-
ячмень	538,0	...	...	-	...	-	-
кукуруза на зерно	12643,0	4824,2	7687,9	78,8	7609,1	130,9	-
просо	0,1	-	-	-	-	0,1	-
зернобобовые культуры	65,5	-	-	-	-	65,5	-
из них:							
горох	0,0	-	-	-	-	0,0	-





## Кировский муниципальный район

	Хозяйства всех категорий	в том числе					
		сельскохозяйственные организации	крестьянские (фермерские) хозяйства и индивидуальные предприниматели	из них		личные подсобные и другие индивидуальные хозяйства граждан	некоммерческие объединения граждан
				крестьянские (фермерские) хозяйства	индивидуальные предприниматели		
Технические культуры - всего	140,0	-	140,0	-	140,0	0,0	-
из них:							
масличные культуры - всего	140,0	-	140,0	-	140,0	0,0	-
из них:							
подсолнечник на зерно	0,0	-	-	-	-	0,0	-
соя	140,0	-	140,0	-	140,0	-	-
Картофель	244,8	...	77,5	-	77,5	154,8	-
Овощные и бахчевые культуры – всего <sup>1)</sup>	630,8	413,0	35,8	-	35,8	182,0	-
из них:							
овощи открытого грунта – всего	549,3	337,5	35,8	-	35,8	176,0	-
в том числе:							
капуста (всех видов)	5,6	-	-	-	-	5,6	-
огурцы	20,5	-	...	-	...	19,7	-
помидоры	341,6	279,5	35,0	-	35,0	27,1	-
свекла столовая	9,7	-	-	-	-	9,7	-
морковь столовая	9,5	-	-	-	-	9,5	-
лук репчатый	17,6	-	-	-	-	17,6	-
чеснок	20,5	-	-	-	-	20,5	-
кабачки, патиссоны	62,6	...	-	-	-	4,6	-
продовольственные бахчевые культуры	76,7	...	-	-	-	1,2	-
Кормовые культуры - всего	497,5	465,0	...	-	...	28,5	-
из них:							
травы однолетние	156,1	146,0	...	-	...	6,6	-
травы многолетние	129,7	...	...	-	...	7,2	-
кормовые культуры на силос (без кукурузы)	-	-	-	-	-	-	-
кукуруза на корм	200,3	...	-	-	-	3,3	-
корнеплодные кормовые культуры, включая свеклу сахарную на корм скоту	0,0	-	-	-	-	...	-





## Кировский муниципальный район

	Хозяйства всех категорий	В том числе					
		сельскохозяйственные организации	крестьянские (фермерские) хозяйства и индивидуальные предприниматели	из них		личные подсобные и другие индивидуальные хозяйства граждан	некоммерческие объединения граждан
				крестьянские (фермерские) хозяйства	индивидуальные предприниматели		
<b>Структура посевных площадей по видам сельскохозяйственных культур</b> (в процентах от общей посевной площади соответствующей категории организаций (хозяйств))							
Зерновые и зернобобовые культуры - всего	90,5	87,4	96,9	100,0	96,9	35,0	-
Технические культуры - всего	0,9	-	1,7	-	1,7	...	-
Картофель	1,5	...	0,9	-	0,9	27,5	-
Овощные и бахчевые культуры – всего <sup>1)</sup>	3,9	5,8	0,4	-	0,4	32,4	-
Кормовые культуры - всего	3,1	6,6	...	-	...	5,1	-
<b>Площади многолетних плодовых насаждений и ягодных культур - всего, га</b>	<b>876,0</b>	<b>622,0</b>	<b>115,1</b>	-	<b>115,1</b>	<b>138,9</b>	-
в том числе:							
семячковые культуры - всего	534,9	444,0	39,1	-	39,1	51,8	-
из них:							
яблоня	415,6	349,0	39,1	-	39,1	27,5	-
груша	116,4	...	-	-	-	21,4	-
косточковые культуры - всего	317,2	176,0	...	-	75,0	66,2	-
из них:							
слива	185,6	164,0	...	-	10,0	11,6	-
вишня	13,9	-	-	-	-	13,9	-
черешня	23,0	-	...	-	...	8,0	-
абрикос	58,8	...	...	-	...	16,8	-
персик	29,9	-	...	-	...	9,9	-
алыча	3,9	-	-	-	-	3,9	-
орехоплодные культуры	7,5	-	-	-	-	7,5	-
из них:							
грецкий орех	4,5	-	-	-	-	4,5	-
фундук	2,9	-	-	-	-	2,9	-
ягодники - всего <sup>2)</sup>	16,4	...	...	-	...	13,4	-
из них:							
земляника, клубника	7,3	...	...	-	...	4,3	-
малина, ежевика	6,5	-	-	-	-	6,5	-
смородина всех видов	1,9	-	-	-	-	1,9	-
крыжовник	0,5	-	-	-	-	0,5	-
рябина черноплодная	0,2	-	-	-	-	0,2	-



## Кировский муниципальный район

	Хозяйства всех категорий	в том числе					
		сельскохозяйственные организации	крестьянские (фермерские) хозяйства и индивидуальные предприниматели	из них		личные подсобные и другие индивидуальные хозяйства граждан	некоммерческие объединения граждан
				крестьянские (фермерские) хозяйства	индивидуальные предприниматели		
<b>Структура площадей многолетних плодовых насаждений и ягодных культур по видам плодово-ягодных насаждений (в процентах от общей площади плодово-ягодных насаждений соответствующей категории хозяйств):</b>							
семечковые культуры	61,1	71,4	34,0	-	34,0	37,3	-
косточковые культуры	36,2	28,3	...	-	...	47,7	-
орехоплодные культуры	0,9	-	-	-	-	5,4	-
ягодники	1,9	...	0,9	-	0,9	9,6	-
<b>Площади виноградников, га</b>	<b>16,3</b>	-	-	-	-	<b>16,3</b>	-
<b>Поголовье сельскохозяйственных животных, голов:</b>							
Крупный рогатый скот - всего	9318	2185	924	-	924	6209	-
из него коровы	3440	878	224	-	224	2338	-
Молочный крупный рогатый скот	5832	...	346	-	346	5189	-
Мясной крупный рогатый скот	3486	1888	578	-	578	1020	-
из общего поголовья крупного рогатого скота:							
буйволы	27	-	-	-	-	27	-
Свиньи	12025	7261	-	-	-	4764	-
Овцы и козы - всего	9825	...	-	-	-	5654	-
Овцы	8782	...	-	-	-	4611	-
Козы	1043	-	-	-	-	1043	-
Птица - всего	186643	...	-	-	-	145605	-
Птица сельскохозяйственная - всего	186073	...	-	-	-	145035	-
в том числе:							
куры - всего	142026	...	-	-	-	100988	-
из них:							
куры-несушки	58975	-	-	-	-	58975	-
куры яичных пород	66563	-	-	-	-	66563	-
куры мясных и мясо-яичных пород	75463	...	-	-	-	34425	-
утки	21157	-	-	-	-	21157	-
гуси	6733	-	-	-	-	6733	-
индейки	15603	-	-	-	-	15603	-
цесарки	554	-	-	-	-	554	-





## Кировский муниципальный район

	Хозяйства всех категорий	в том числе					
		сельскохозяйственные организации	крестьянские (фермерские) хозяйства и индивидуальные предприниматели	из них		личные подсобные и другие индивидуальные хозяйства граждан	некоммерческие объединения граждан
				крестьянские (фермерские) хозяйства	индивидуальные предприниматели		
Прочие виды птицы - всего	570	-	-	-	-	570	-
перепелки	570	-	-	-	-	570	-
Лошади	21	-	-	-	-	21	-
Ослы	27	-	-	-	-	27	-
Мулы и лошаки	5	-	-	-	-	...	-
Кролики домашние	392	-	-	-	-	392	-
Пчелы медоносные (семьи), шт.	19	-	-	-	-	19	-
<b>Наличие сельскохозяйственной техники, шт.:</b>							
Тракторы	165	59	16	-	16	90	x
Комбайны:							
зерноуборочные	16	10	6	-	6	x	x
кормоуборочные	...	...	-	-	-	x	x
Установки доильные	112	-	-	-	-	112	x
Плуги	39	32	7	-	7	x	x
Косилки	20	13	7	-	7	x	x
Сеялки	38	30	8	-	8	x	x
<b>В среднем на одну организацию (хозяйство, объединение):</b>							
численность работников, человек <sup>3)</sup>	x	8	2	2	2	x	x
общая земельная площадь, га	x	215,4	44,0	15,5	44,9	0,2	-
площадь сельскохозяйственных угодий, га	x	214,2	44,0	15,5	44,9	0,1	-
общая посевная площадь сельскохозяйственных культур под урожай, га <sup>4)</sup>	x	394,1	49,9	26,3	50,4	0,1	-
поголовье сельскохозяйственных животных, голов <sup>5)</sup> :	x						
крупный рогатый скот	x	546	71	-	71	3	-
из него коровы	x	293	37	-	37	2	-
свиньи	x	2420	-	-	-	4	-
птица	x	41038	-	-	-	35	-

<sup>1)</sup> Включая овощи закрытого грунта по личным подсобным и другим индивидуальным хозяйствам граждан и некоммерческим объединениям.

<sup>2)</sup> Включая ягодники в междурядьях сада.

<sup>3)</sup> В расчете на одну организацию (хозяйство), без учета подсобных сельскохозяйственных предприятий несельскохозяйственных организаций, осуществлявших сельскохозяйственную деятельность в I полугодии 2016 года.

<sup>4)</sup> В расчете на одну организацию (хозяйство), имевшую общую посевную площадь.

<sup>5)</sup> В расчете на одну организацию (хозяйство), имевшую поголовье скота соответствующего вида.





**7.ОСНОВНЫЕ ИТОГИ ВСЕРОССИЙСКОЙ СЕЛЬСКОХОЗЯЙСТВЕННОЙ ПЕРЕПИСИ В РАЗРЕЗЕ КАТЕГОРИЙ ХОЗЯЙСТВ**  
(на 1 июля 2016 г.)

**Моздокский муниципальный район**

	Хозяйства всех категорий	в том числе					
		сельскохозяйственные организации	крестьянские (фермерские) хозяйства и индивидуальные предприниматели	из них		личные подсобные и другие индивидуальные хозяйства граждан	некоммерческие объединения граждан
крестьянские (фермерские) хозяйства	индивидуальные предприниматели			7	8		
	2	3	4	5	6	7	8
<b>Число организаций (хозяйств) - всего</b>	<b>x</b>	<b>16</b>	<b>99</b>	<b>6</b>	<b>93</b>	<b>18243</b>	<b>3</b>
осуществлявшие сельскохозяйственную деятельность в I полугодии 2016 года	x	15	85	6	79	16312	3
в процентах от общего числа соответствующей категории организаций (хозяйств)	x	93,8	85,9	100,0	84,9	89,4	100,0
<b>Общая земельная площадь, га</b>	<b>75695,3</b>	<b>54429,9</b>	<b>18621,2</b>	<b>724,0</b>	<b>17897,2</b>	<b>2300,1</b>	<b>344,1</b>
из нее сельскохозяйственные угодья	73340,7	53109,8	18453,5	724,0	17729,5	1457,2	320,2
в том числе:							
пашня	68502,8	51092,8	16830,3	69,0	16761,3	433,9	145,7
сенокосы	1398,0	392,0	981,0	333,0	648,0	25,0	x
пастбища	1722,7	1338,0	383,0	320,0	63,0	1,7	x
многолетние насаждения	321,5	...	2,0	2,0	-	147,6	38,0
залежь	1395,6	...	257,2	-	257,2	848,9	136,5
Из общей площади сельскохозяйственных угодий фактически использовались, га	62575,8	44465,5	17318,3	722,0	16596,3	608,3	183,7
в процентах от общей площади сельскохозяйственных угодий соответствующей категории хозяйств	85,3	83,7	93,8	99,7	93,6	41,7	57,4
<b>Посевная площадь сельскохозяйственных культур под урожай - всего, га</b>	<b>61719,6</b>	<b>45487,2</b>	<b>15658,3</b>	<b>...</b>	<b>15617,3</b>	<b>428,3</b>	<b>145,7</b>
в том числе:							
Зерновые и зернобобовые культуры - всего	36808,4	25792,0	10998,5	...	10968,5	17,3	...
из них:							
пшеница	29192,5	20521,0	8671,5	-	8671,5	-	-
ячмень	2899,0	2321,0	578,0	-	578,0	-	-
овес	807,3	767,0	40,0	...	...	0,3	-
кукуруза на зерно	1895,2	...	1501,0	-	1501,0	16,6	...
просо	150,0	...	-	-	-	-	-
зернобобовые культуры	1844,4	1656,0	188,0	-	188,0	0,4	-
из них:							
горох	1844,2	1656,0	188,0	-	188,0	0,2	-



## Моздокский муниципальный район

	Хозяйства всех категорий	в том числе					
		сельскохозяйственные организации	крестьянские (фермерские) хозяйства и индивидуальные предприниматели	из них		личные подсобные и другие индивидуальные хозяйства граждан	некоммерческие объединения граждан
				крестьянские (фермерские) хозяйства	индивидуальные предприниматели		
Технические культуры - всего	22418,6	18268,2	4148,8	11,0	4137,8	1,5	...
из них:							
масличные культуры - всего	22418,6	18268,2	4148,8	...	4137,8	1,5	0,1
из них:							
подсолнечник на зерно	2387,6	2236,0	150,0	-	150,0	1,5	0,1
лен-кудряш	10456,2	9044,2	1412,0	-	1412,0	-	-
соя	560,0	...	...	...	...	-	-
рапс	8145,8	5699,0	2446,8	-	2446,8	-	-
горчица	777,0	...	33,0	-	...	-	-
рыжик	92,0	...	-	-	-	-	-
Картофель	191,7	...	-	-	-	140,5	37,2
Овощные и бахчевые культуры – всего <sup>1)</sup>	723,4	124,0	233,0	-	233,0	258,7	107,8
из них:							
овощи открытого грунта – всего	630,8	52,0	233,0	-	233,0	238,7	107,1
в том числе:							
капуста (всех видов)	21,1	...	-	-	-	7,7	4,4
огурцы	40,0	...	-	-	-	31,4	3,6
помидоры	63,5	...	-	-	-	50,2	8,3
свекла столовая	12,9	...	-	-	-	6,0	3,9
морковь столовая	20,9	-	-	-	-	6,9	14,0
лук репчатый	72,0	...	...	-	...	18,5	13,5
чеснок	29,6	-	-	-	-	22,8	6,8
кабачки, патиссоны	14,4	-	-	-	-	6,7	7,7
продовольственные бахчевые культуры	72,6	72,0	-	-	-	0,4	0,2
Кормовые культуры - всего	1577,5	1289,0	278,0	-	278,0	10,5	-
из них:							
травы однолетние	890,3	734,0	155,0	-	155,0	1,3	-
травы многолетние	534,2	404,0	123,0	-	123,0	7,2	-
кукуруза на корм	151,7	151,0	-	-	-	0,7	-
корнеплодные кормовые культуры, включая свеклу сахарную на корм скоту	0,1	-	-	-	-	0,1	-





## Моздокский муниципальный район

	Хозяйства всех категорий	в том числе					
		сельскохозяйственные организации	крестьянские (фермерские) хозяйства и индивидуальные предприниматели	из них		личные подсобные и другие индивидуальные хозяйства граждан	некоммерческие объединения граждан
				крестьянские (фермерские) хозяйства	индивидуальные предприниматели		
<b>Структура посевных площадей по видам сельскохозяйственных культур</b> (в процентах от общей посевной площади соответствующей категории организаций (хозяйств))							
Зерновые и зернобобовые культуры - всего	59,6	56,7	70,2	73,2	70,2	4,0	...
Технические культуры - всего	36,3	40,2	26,5	...	26,5	0,3	0,1
Картофель	0,3	0,0	-	-	-	32,8	25,5
Овощные и бахчевые культуры – всего <sup>1)</sup>	1,2	0,3	1,5	-	1,5	60,4	74,0
Кормовые культуры - всего	2,6	2,8	1,8	-	1,8	2,4	-
<b>Площади многолетних плодовых насаждений и ягодных культур - всего, га</b>	<b>295,3</b>	...	...	...	-	<b>132,2</b>	<b>36,6</b>
в том числе:							
семечковые культуры - всего	162,4	...	...	...	-	37,9	13,5
из них:							
яблоня	135,1	...	...	...	-	19,5	5,6
груша	26,3	...	-	-	-	17,3	8,0
косточковые культуры - всего	72,8	...	-	-	-	46,4	11,9
из них:							
слива	16,1	...	-	-	-	8,9	2,3
вишня	16,0	...	-	-	-	12,4	2,5
черешня	12,2	...	-	-	-	7,2	1,8
абрикос	19,9	...	-	-	-	12,5	3,0
персик	3,5	...	-	-	-	1,5	1,5
альча	4,3	...	-	-	-	3,1	0,8
орехоплодные культуры	22,3	-	-	-	-	16,4	6,0
из них:							
грецкий орех	19,7	-	-	-	-	13,8	5,9
фундук	2,6	-	-	-	-	2,5	...
субтропические культуры	0,3	-	-	-	-	0,2	0,1





## Моздокский муниципальный район

	Хозяйства всех категорий	в том числе					
		сельскохозяйственные организации	крестьянские (фермерские) хозяйства и индивидуальные предприниматели	из них		личные подсобные и другие индивидуальные хозяйства граждан	некоммерческие объединения граждан
				крестьянские (фермерские) хозяйства	индивидуальные предприниматели		
ягодники - всего <sup>2)</sup>	37,5	...	-	-	-	31,4	5,1
из них:							
земляника, клубника	14,2	...	-	-	-	11,4	1,7
малина, ежевика	16,3	-	-	-	-	14,9	1,4
смородина всех видов	3,9	-	-	-	-	3,4	0,5
крыжовник	1,4	-	-	-	-	1,0	0,3
рябина черноплодная	0,3	-	-	-	-	0,1	0,3
облепиха	0,9	-	-	-	-	0,0	0,8
<b>Структура площадей многолетних плодовых насаждений и ягодных культур по видам плодово-ягодных насаждений (в процентах от общей площади плодово-ягодных насаждений соответствующей категории хозяйств):</b>							
семечковые культуры	55,0	...	...	...	-	28,7	37,0
косточковые культуры	24,7	...	-	-	-	35,1	32,6
орехоплодные культуры	7,6	-	-	-	-	12,4	16,4
субтропические культуры	0,1	-	-	-	-	0,1	0,2
цитрусовые культуры	0,0	-	-	-	-	0,0	-
ягодники	12,7	...	-	-	-	23,7	13,9
<b>Площади виноградников, га</b>	<b>14,4</b>	-	-	-	-	<b>13,0</b>	<b>1,4</b>
<b>Поголовье сельскохозяйственных животных, голов:</b>							
Крупный рогатый скот - всего	5292	...	271	107	164	4466	40
из него коровы	3055	...	115	13	102	2618	40
Молочный крупный рогатый скот	4882	...	271	107	164	4056	40
Мясной крупный рогатый скот	410	-	-	-	-	410	-
Свины	2543	-	155	-	155	2388	-
Овцы и козы - всего	4975	-	302	-	302	4669	4
Овцы	4227	-	302	-	302	3921	4
Козы	748	-	-	-	-	748	-



## Моздокский муниципальный район

	Хозяйства всех категорий	в том числе					
		сельскохозяйственные организации	крестьянские (фермерские) хозяйства и индивидуальные предприниматели	из них		личные подсобные и другие индивидуальные хозяйства граждан	некоммерческие объединения граждан
				крестьянские (фермерские) хозяйства	индивидуальные предприниматели		
Птица - всего	224718	-	87059	320	86739	137659	-
Птица сельскохозяйственная - всего	224700	-	87059	320	86739	137641	-
в том числе:							
куры - всего	182161	-	86639	120	86519	95522	-
из них:							
куры-несушки	103294	-	45294	90	45204	58000	-
куры яичных пород	118431	-	85501	-	85501	32930	-
куры мясных и мясо-яичных пород	63730	-	1138	120	1018	62592	-
утки	22742	-	120	-	120	22622	-
гуси	12021	-	...	...	...	11901	-
индейки	7362	-	...	...	...	7182	-
цесарки	414	-	-	-	-	414	-
Прочие виды птицы - всего	18	-	-	-	-	18	-
перепелки	18	-	-	-	-	18	-
Лошади	43	-	-	-	-	43	-
Ослы	6	-	-	-	-	6	-
Кролики домашние	4736	-	...	...	-	4733	-
Нутрии	1361	-	-	-	-	1361	-
Пчелы медоносные (семьи), шт.	829	-	-	-	-	829	-
<b>Наличие сельскохозяйственной техники, шт.:</b>							
Тракторы	283	85	112	8	104	86	x
Комбайны:							
зерноуборочные	63	12	51	...	50	x	x
кукурузоуборочные	...	-	...	-	...	x	x
кормоуборочные	8	5	3	-	3	x	x
Установки доильные	63	...	-	-	-	61	x
Плуги	101	43	58	3	55	x	x
Косилки	34	10	24	6	18	x	x
Сеялки	103	37	66	3	63	x	x



## Моздокский муниципальный район

	Хозяйства всех категорий	в том числе					
		сельскохозяйственные организации	крестьянские (фермерские) хозяйства и индивидуальные предприниматели	из них		личные подсобные и другие индивидуальные хозяйства граждан	некоммерческие объединения граждан
				крестьянские (фермерские) хозяйства	индивидуальные предприниматели		
<b>В среднем на одну организацию (хозяйство, объединение):</b>							
численность работников, человек <sup>3)</sup>	х	23	5	6	5	х	х
общая земельная площадь, га	х	3401,9	188,1	120,7	192,4	0,1	114,7
площадь сельскохозяйственных угодий, га	х	3319,4	186,4	120,7	190,6	0,1	106,7
общая посевная площадь сельскохозяйственных культур под урожай, га <sup>4)</sup>	х	3032,5	237,2	20,5	244,0	0,0	48,6
поголовье сельскохозяйственных животных, голов <sup>5)</sup> :	х						
крупный рогатый скот	х	258	18	27	15	3	40
из него коровы	х	141	10	4	11	2	40
свиньи	х	-	52	-	52	4	-
птица	х	-	6697	107	8674	26	-

<sup>1)</sup> Включая овощи закрытого грунта по личным подсобным и другим индивидуальным хозяйствам граждан и некоммерческим объединениям.

<sup>2)</sup> Включая ягодники в междурядьях сада.

<sup>3)</sup> В расчете на одну организацию (хозяйство), без учета подсобных сельскохозяйственных предприятий несельскохозяйственных организаций, осуществлявших сельскохозяйственную деятельность в I полугодии 2016 года.

<sup>4)</sup> В расчете на одну организацию (хозяйство), имевшую общую посевную площадь.

<sup>5)</sup> В расчете на одну организацию (хозяйство), имевшую поголовье скота соответствующего вида.





**8.ОСНОВНЫЕ ИТОГИ ВСЕРОССИЙСКОЙ СЕЛЬСКОХОЗЯЙСТВЕННОЙ ПЕРЕПИСИ В РАЗРЕЗЕ КАТЕГОРИЙ ХОЗЯЙСТВ**  
(на 1 июля 2016 г.)

Правобережный муниципальный район

	Хозяйства всех категорий	в том числе					
		сельскохозяйственные организации	крестьянские (фермерские) хозяйства и индивидуальные предприниматели	из них		личные подсобные и другие индивидуальные хозяйства граждан	некоммерческие объединения граждан
				крестьянские (фермерские) хозяйства	индивидуальные предприниматели		
	2	3	4	5	6	7	8
<b>Число организаций (хозяйств) - всего</b>	<b>x</b>	<b>45</b>	<b>99</b>	<b>65</b>	<b>34</b>	<b>12266</b>	<b>3</b>
осуществлявшие сельскохозяйственную деятельность в I полугодии 2016 года	x	36,0	95,0	63,0	32,0	11062,0	3,0
в процентах от общего числа соответствующей категории организаций (хозяйств)	x	80,0	96,0	96,9	94,1	90,2	100,0
<b>Общая земельная площадь, га</b>	<b>26531,0</b>	<b>18420,8</b>	<b>5867,6</b>	<b>3095,1</b>	<b>2772,5</b>	<b>2070,5</b>	<b>172,1</b>
из нее сельскохозяйственные угодья	25229,0	17553,0	5829,4	3074,9	2754,5	1719,7	127,0
в том числе:							
пашня	22196,7	15837,7	5581,5	2994,0	2587,5	732,7	44,8
сенокосы	505,0	...	72,0	61,0	...	8,0	x
пастбища	754,2	707,5	46,4	6,4	...	0,3	x
многолетние насаждения	326,5	...	...	-	...	131,8	14,7
залежь	1446,7	471,8	60,5	...	...	847,0	67,4
Из общей площади сельскохозяйственных угодий фактически использовались, га	22351,8	15721,7	5697,9	3059,4	2638,5	872,7	59,5
в процентах от общей площади сельскохозяйственных угодий соответствующей категории хозяйств	88,6	89,6	97,7	99,5	95,8	50,7	46,9
<b>Посевная площадь сельскохозяйственных культур под урожай - всего, га</b>	<b>21674,9</b>	<b>15418,2</b>	<b>5492,5</b>	<b>2935,0</b>	<b>2557,5</b>	<b>719,4</b>	<b>44,8</b>
в том числе:							
Зерновые и зернобобовые культуры - всего	17290,7	11863,7	5175,5	2696,0	2479,5	237,1	14,4
из них:							
пшеница	1034,5	1034,5	-	-	-	-	-
ячмень	300,0	290,0	...	...	-	-	-
овес	138,0	110,0	...	...	-	0,0	-
кукуруза на зерно	15739,9	10379,2	5137,5	2658,0	2479,5	208,8	14,4
просо	0,3	-	-	-	-	0,3	-
зернобобовые культуры	24,5	-	-	-	-	24,5	-
из них:							
горох	0,1	-	-	-	-	0,1	-



## Правобережный муниципальный район

	Хозяйства всех категорий	в том числе					
		сельскохозяйственные организации	крестьянские (фермерские) хозяйства и индивидуальные предприниматели	из них		личные подсобные и другие индивидуальные хозяйства граждан	некоммерческие объединения граждан
				крестьянские (фермерские) хозяйства	индивидуальные предприниматели		
Технические культуры - всего	3205,4	3205,0	-	-	-	...	0,3
из них:							
масличные культуры - всего	3205,4	3205,0	-	-	-	...	0,3
из них:							
подсолнечник на зерно	1030,4	1030,0	-	-	-	...	0,3
соя	2175,0	2175,0	-	-	-	-	-
Картофель	542,4	49,2	282,0	204,0	78,0	183,4	27,9
Овощные и бахчевые культуры – всего <sup>1)</sup>	163,1	40,3	...	...	-	115,6	2,3
из них:							
овощи открытого грунта – всего	161,5	40,3	...	...	-	113,9	2,3
в том числе:							
капуста (всех видов)	5,7	-	-	-	-	5,6	0,0
огурцы	15,9	...	-	-	-	13,7	0,2
помидоры	20,6	...	-	-	-	20,1	0,3
свекла столовая	8,7	...	-	-	-	5,6	0,1
морковь столовая	4,0	-	-	-	-	4,0	0,1
лук репчатый	8,9	-	-	-	-	8,7	0,2
чеснок	13,4	-	-	-	-	12,9	0,5
кабачки, патиссоны	3,0	-	-	-	-	3,0	0,0
продовольственные бахчевые культуры	0,3	-	-	-	-	0,3	-
Кормовые культуры - всего	473,3	...	...	...	-	183,3	-
из них:							
травы однолетние	83,4	...	-	-	-	43,4	-
травы многолетние	342,7	...	-	-	-	122,7	-
кукуруза на корм	35,9	-	...	...	-	5,9	-
корнеплодные кормовые культуры, включая свеклу сахарную на корм скоту	0,1	-	-	-	-	...	-





## Правобережный муниципальный район

	Хозяйства всех категорий	в том числе					
		сельскохозяйственные организации	крестьянские (фермерские) хозяйства и индивидуальные предприниматели	из них		личные подсобные и другие индивидуальные хозяйства граждан	некоммерческие объединения граждан
				крестьянские (фермерские) хозяйства	индивидуальные предприниматели		
<b>Структура посевных площадей по видам сельскохозяйственных культур</b> (в процентах от общей посевной площади соответствующей категории организаций (хозяйств))							
Зерновые и зернобобовые культуры - всего	79,8	76,9	94,2	91,9	97,0	33,0	32,0
Технические культуры - всего	14,8	20,8	-	-	-	...	0,8
Картофель	2,5	0,3	5,1	7,0	3,0	25,5	62,1
Овощные и бахчевые культуры – всего <sup>1)</sup>	0,8	0,3	0,1	...	-	16,1	5,1
Кормовые культуры - всего	2,2	...	...	...	-	25,5	-
<b>Площади многолетних плодовых насаждений и ягодных культур - всего, га</b>	<b>135,0</b>	-	-	-	-	<b>121,2</b>	<b>13,8</b>
в том числе:							
семячковые культуры - всего	44,6	-	-	-	-	41,9	2,8
из них:							
яблоня	26,8	-	-	-	-	25,6	1,2
груша	16,9	-	-	-	-	15,4	1,5
косточковые культуры - всего	63,5	-	-	-	-	58,4	5,0
из них:							
слива	12,6	-	-	-	-	12,1	0,5
вишня	13,6	-	-	-	-	12,9	0,7
черешня	5,4	-	-	-	-	5,1	0,3
абрикос	14,0	-	-	-	-	13,1	0,9
персик	12,2	-	-	-	-	10,2	2,0
алыча	4,8	-	-	-	-	4,2	0,6
орехоплодные культуры	8,8	-	-	-	-	7,3	1,5
из них:							
грецкий орех	6,7	-	-	-	-	5,5	1,2
фундук	1,9	-	-	-	-	1,6	0,3
ягодники - всего <sup>2)</sup>	18,1	-	-	-	-	13,7	4,4
из них:							
земляника, клубника	3,6	-	-	-	-	2,1	1,5
малина, ежевика	8,5	-	-	-	-	6,7	1,8
смородина всех видов	4,5	-	-	-	-	3,9	0,6
крыжовник	1,2	-	-	-	-	0,7	0,4
рябина черноплодная	0,2	-	-	-	-	0,2	...
облепиха	0,0	-	-	-	-	0,0	-





## Правобережный муниципальный район

	Хозяйства всех категорий	в том числе					
		сельскохозяйственные организации	крестьянские (фермерские) хозяйства и индивидуальные предприниматели	из них		личные подсобные и другие индивидуальные хозяйства граждан	некоммерческие объединения граждан
				крестьянские (фермерские) хозяйства	индивидуальные предприниматели		
<b>Структура площадей многолетних плодовых насаждений и ягодных культур по видам плодово-ягодных насаждений (в процентах от общей площади плодово-ягодных насаждений соответствующей категории хозяйств):</b>							
семечковые культуры	33,1	-	-	-	-	34,5	20,2
косточковые культуры	47,0	-	-	-	-	48,2	36,6
орехоплодные культуры	6,5	-	-	-	-	6,0	11,0
ягодники	13,4	-	-	-	-	11,3	32,2
<b>Площади виноградников, га</b>	<b>9,8</b>	-	-	-	-	<b>8,8</b>	<b>0,9</b>
<b>Поголовье сельскохозяйственных животных, голов:</b>							
Крупный рогатый скот - всего	10163	1125	651	...	508	8387	-
из него коровы	3967	189	87	...	84	3691	-
Молочный крупный рогатый скот	6829	197	192	...	189	6440	-
Мясной крупный рогатый скот	3334	928	459	...	319	1947	-
Свиньи	11283	...	119	...	...	4668	-
Овцы и козы - всего	3127	-	...	...	...	2954	-
Овцы	2096	-	...	...	...	1923	-
Козы	1031	-	-	-	-	1031	-
Птица - всего	129203	13842	...	-	...	112361	-
Птица сельскохозяйственная - всего	129166	13842	...	-	...	112324	-
в том числе:							
куры - всего	116560	13842	...	-	...	99718	-
из них:							
куры-несушки	59025	-	-	-	-	59025	-
куры яичных пород	76362	-	-	-	-	76362	-
куры мясных и мясо-яичных пород	40198	13842	...	-	...	23356	-
утки	6694	-	-	-	-	6694	-
гуси	3233	-	-	-	-	3233	-
индейки	2023	-	-	-	-	2023	-
цесарки	656	-	-	-	-	656	-
Прочие виды птицы - всего	37	-	-	-	-	37	-
перепелки	37	-	-	-	-	37	-



## Правобережный муниципальный район

	Хозяйства всех категорий	в том числе					
		сельскохозяйственные организации	крестьянские (фермерские) хозяйства и индивидуальные предприниматели	из них		личные подсобные и другие индивидуальные хозяйства граждан	некоммерческие объединения граждан
				крестьянские (фермерские) хозяйства	индивидуальные предприниматели		
Лошади	19	-	-	-	-	19	-
Ослы	21	-	-	-	-	21	-
Мулы и лошаки	4	-	-	-	-	...	-
Кролики домашние	180	-	-	-	-	180	-
Пчелы медоносные (семьи), шт.	386	-	-	-	-	386	-
<b>Наличие сельскохозяйственной техники, шт.:</b>							
Тракторы	210	77	62	49	13	71	x
Комбайны:							
зерноуборочные	9	5	4	4	-	x	x
кормоуборочные	3	...	...	...	-	x	x
Установки доильные	9	...	-	-	-	8	x
Плуги	60	32	28	22	6	x	x
Косилки	14	6	8	5	3	x	x
Сеялки	64	43	21	21	-	x	x
<b>В среднем на одну организацию (хозяйство, объединение):</b>							
численность работников, человек <sup>3)</sup>	x	8	2	2	2	x	x
общая земельная площадь, га	x	409,4	59,3	47,6	81,5	0,2	57,4
площадь сельскохозяйственных угодий, га	x	390,1	58,9	47,3	81,0	0,1	42,3
общая посевная площадь сельскохозяйственных культур под урожай, га <sup>4)</sup>	x	497,4	70,4	48,1	150,4	0,1	14,9
поголовье сельскохозяйственных животных, голов <sup>5)</sup> :	x						
крупный рогатый скот	x	188	47	72	42	3	-
из него коровы	x	38	17	3	21	2	-
свиньи	x	3248	40	9	55	5	-
птица	x	6921	3000	-	3000	32	-

<sup>1)</sup> Включая овощи закрытого грунта по личным подсобным и другим индивидуальным хозяйствам граждан и некоммерческим объединениям.

<sup>2)</sup> Включая ягодники в междурядьях сада.

<sup>3)</sup> В расчете на одну организацию (хозяйство), без учета подсобных сельскохозяйственных предприятий несельскохозяйственных организаций, осуществлявших сельскохозяйственную деятельность в I полугодии 2016 года.

<sup>4)</sup> В расчете на одну организацию (хозяйство), имевшую общую посевную площадь.

<sup>5)</sup> В расчете на одну организацию (хозяйство), имевшую поголовье скота соответствующего вида.





**9. ОСНОВНЫЕ ИТОГИ ВСЕРОССИЙСКОЙ СЕЛЬСКОХОЗЯЙСТВЕННОЙ ПЕРЕПИСИ В РАЗРЕЗЕ КАТЕГОРИЙ ХОЗЯЙСТВ**  
(на 1 июля 2016 г.)

**Пригородный муниципальный район**

	Хозяйства всех категорий	в том числе					
		сельскохозяйственные организации	крестьянские (фермерские) хозяйства и индивидуальные предприниматели	из них		личные подсобные и другие индивидуальные хозяйства граждан	некоммерческие объединения граждан
				крестьянские (фермерские) хозяйства	индивидуальные предприниматели		
2	3	4	5	6	7	8	
<b>Число организаций (хозяйств) - всего</b>	<b>x</b>	<b>145</b>	<b>196</b>	<b>23</b>	<b>173</b>	<b>20532</b>	<b>9</b>
осуществлявшие сельскохозяйственную деятельность в I полугодии 2016 года	x	89,0	165,0	22,0	143,0	18581,0	9,0
в процентах от общего числа соответствующей категории организаций (хозяйств)	x	61,4	84,2	95,7	82,7	90,5	100,0
<b>Общая земельная площадь, га</b>	<b>28533,3</b>	<b>21492,1</b>	<b>3010,1</b>	<b>219,8</b>	<b>2790,3</b>	<b>3530,1</b>	<b>501,0</b>
из нее сельскохозяйственные угодья	26829,1	20753,3	2974,6	219,8	2754,8	2737,2	364,0
в том числе:							
пашня	21599,0	17481,9	2169,5	185,0	1984,5	1825,8	121,8
сенокосы	697,0	353,0	192,8	10,0	182,8	151,2	x
пастбища	1575,2	1361,5	197,9	6,0	191,9	15,8	x
многолетние насаждения	657,7	297,6	8,4	-	8,4	265,4	86,3
залежь	2300,2	1259,3	406,0	18,8	387,2	479,1	155,8
Из общей площади сельскохозяйственных угодий фактически использовались, га	23049,5	18031,6	2551,6	184,0	2367,6	2258,1	208,2
в процентах от общей площади сельскохозяйственных угодий соответствующей категории хозяйств	85,9	86,9	85,8	83,7	85,9	82,5	57,2
<b>Посевная площадь сельскохозяйственных культур под урожай - всего, га</b>	<b>20764,4</b>	<b>16707,7</b>	<b>2158,2</b>	<b>178,0</b>	<b>1980,2</b>	<b>1776,7</b>	<b>121,8</b>
в том числе:							
Зерновые и зернобобовые культуры - всего	14957,3	12827,5	1796,1	113,9	1682,2	325,4	8,4
из них:							
пшеница	1226,0	1226,0	-	-	-	-	-
ячмень	280,0	280,0	-	-	-	-	-
овес	190,0	190,0	-	-	-	-	-
кукуруза на зерно	13261,1	11131,5	1796,1	113,9	1682,2	325,2	8,4
зернобобовые культуры	0,2	-	-	-	-	0,2	-
из них:							
горох	0,0	-	-	-	-	0,0	-





## Пригородный муниципальный район

	Хозяйства всех категорий	в том числе					
		сельскохозяйственные организации	крестьянские (фермерские) хозяйства и индивидуальные предприниматели	из них		личные подсобные и другие индивидуальные хозяйства граждан	некоммерческие объединения граждан
				крестьянские (фермерские) хозяйства	индивидуальные предприниматели		
Технические культуры - всего	709,8	708,8	-	-	-	1,0	-
из них: лен-долгунец	-	-	-	-	-	-	-
масличные культуры - всего	709,8	708,8	-	-	-	1,0	-
из них: подсолнечник на зерно	1,0	-	-	-	-	1,0	-
лен-кудряш	-	-	-	-	-	-	-
соя	708,8	708,8	-	-	-	-	-
Картофель	2164,0	1010,0	214,2	44,0	170,2	872,1	67,7
Овощные и бахчевые культуры – всего <sup>1)</sup>	714,3	59,6	31,1	20,1	11,0	577,8	45,8
из них: овощи открытого грунта – всего	711,9	59,6	29,1	20,1	9,0	577,4	45,8
в том числе: капуста (всех видов)	84,2	28,0	9,5	6,0	3,5	42,8	3,8
огурцы	96,0	31,1	9,1	9,1	-	52,0	3,8
помидоры	55,1	0,5	-	-	-	50,9	3,7
свекла столовая	32,7	-	6,5	5,0	...	24,4	1,7
морковь столовая	20,4	-	-	-	-	18,8	1,6
лук репчатый	57,1	-	...	-	...	51,1	4,0
чеснок	65,2	-	-	-	-	57,7	7,5
кабачки, патиссоны	7,5	-	-	-	-	6,8	0,7
продовольственные бахчевые культуры	2,0	-	...	-	...	0,0	-
Кормовые культуры - всего	2219,0	2101,8	116,8	-	116,8	0,4	-
из них: травы однолетние	574,3	463,3	111,0	-	111,0	...	-
травы многолетние	18,8	...	...	-	...	-	-
кукуруза на корм	1375,7	1375,5	-	-	-	0,2	-
корнеплодные кормовые культуры, включая свеклу сахарную на корм скоту	250,0	250,0	-	-	-	0,0	-



## Пригородный муниципальный район

	Хозяйства всех категорий	в том числе					
		сельскохозяйственные организации	крестьянские (фермерские) хозяйства и индивидуальные предприниматели	из них		личные подсобные и другие индивидуальные хозяйства граждан	некоммерческие объединения граждан
				крестьянские (фермерские) хозяйства	индивидуальные предприниматели		
<b>Структура посевных площадей по видам сельскохозяйственных культур</b> (в процентах от общей посевной площади соответствующей категории организаций (хозяйств))							
Зерновые и зернобобовые культуры - всего	72,0	76,8	83,2	64,0	85,0	18,3	6,9
Технические культуры - всего	3,4	4,2	-	-	-	0,1	-
Картофель	10,4	6,0	9,9	24,7	8,6	49,1	55,5
Овощные и бахчевые культуры – всего <sup>1)</sup>	3,4	0,4	1,4	11,3	0,6	32,5	37,6
Кормовые культуры - всего	10,7	12,6	5,4	-	5,9	0,0	-
<b>Площади многолетних плодовых насаждений и ягодных культур - всего, га</b>	<b>635,9</b>	<b>295,6</b>	<b>19,6</b>	<b>-</b>	<b>19,6</b>	<b>238,6</b>	<b>82,2</b>
в том числе:							
семечковые культуры - всего	391,7	267,5	6,6	-	6,6	84,9	32,7
из них:							
яблоня	326,7	260,0	4,6	-	4,6	41,4	20,7
груша	63,9	7,5	...	-	...	42,5	12,0
косточковые культуры - всего	152,2	27,1	...	-	...	82,7	29,5
из них:							
слива	62,1	19,5	...	-	...	27,3	6,3
вишня	23,6	-	-	-	-	15,0	8,6
черешня	8,5	-	-	-	-	5,7	2,8
абрикос	18,8	...	...	-	...	11,4	4,8
персик	23,1	7,1	...	-	...	10,7	3,3
альча	14,1	-	-	-	-	11,3	2,7
орехоплодные культуры	16,9	-	-	-	-	14,7	2,2
из них:							
грецкий орех	13,8	-	-	-	-	12,1	1,7
фундук	3,1	-	-	-	-	2,5	0,6
субтропические культуры	0,0	-	-	-	-	0,0	-
цитрусовые культуры	...	-	-	-	-	...	-



## Пригородный муниципальный район

	Хозяйства всех категорий	в том числе					
		сельскохозяйственные организации	крестьянские (фермерские) хозяйства и индивидуальные предприниматели	из них		личные подсобные и другие индивидуальные хозяйства граждан	некоммерческие объединения граждан
				крестьянские (фермерские) хозяйства	индивидуальные предприниматели		
ягодники - всего <sup>2)</sup>	75,0	...	-	-	-	56,2	17,8
из них:							
земляника, клубника	18,5	-	-	-	-	15,4	3,1
малина, ежевика	34,2	-	-	-	-	27,5	6,6
смородина всех видов	12,3	-	-	-	-	7,9	4,4
крыжовник	4,2	-	-	-	-	2,4	1,8
рябина черноплодная	0,9	-	-	-	-	0,8	0,1
облепиха	1,5	...	-	-	-	0,3	0,2
<b>Структура площадей многолетних плодовых насаждений и ягодных культур по видам плодово-ягодных насаждений (в процентах от общей площади плодово-ягодных насаждений соответствующей категории хозяйств):</b>							
семечковые культуры	61,6	90,5	33,7	-	33,7	35,6	39,8
косточковые культуры	23,9	9,2	...	-	...	34,7	35,8
орехоплодные культуры	2,7	-	-	-	-	6,2	2,7
субтропические культуры	0,0	-	-	-	-	0,0	-
цитрусовые культуры	0,0	-	-	-	-	0,0	-
ягодники	11,8	0,3	-	-	-	23,6	21,7
<b>Площади виноградников, га</b>	<b>28,3</b>	-	-	-	-	<b>23,8</b>	<b>4,4</b>
<b>Поголовье сельскохозяйственных животных, голов:</b>							
Крупный рогатый скот - всего	21077	5279	2136	139	1997	13651	11
из него коровы	10215	1107	434	14	420	8664	10
Молочный крупный рогатый скот	14795	1666	941	139	802	12177	11
Мясной крупный рогатый скот	6282	3613	1195	-	1195	1474	-
из общего поголовья крупного рогатого скота:							
буйволы	3	-	-	-	-	...	-
Свиньи	5709	...	351	15	336	5310	-
Овцы и козы - всего	10706	5605	399	-	399	4702	-
Овцы	9742	5421	399	-	399	3922	-
Козы	964	184	-	-	-	780	-





## Пригородный муниципальный район

	Хозяйства всех категорий	в том числе					
		сельскохозяйственные организации	крестьянские (фермерские) хозяйства и индивидуальные предприниматели	из них		личные подсобные и другие индивидуальные хозяйства граждан	некоммерческие объединения граждан
				крестьянские (фермерские) хозяйства	индивидуальные предприниматели		
Птица - всего	356328	157893	60870	15000	45870	137479	86
Птица сельскохозяйственная - всего	355853	157893	60870	15000	45870	137004	86
в том числе:							
куры - всего	345749	157893	60870	15000	45870	126900	86
из них:							
куры-несушки	128602	36266	...	-	...	92236	60
куры яичных пород	40447	-	...	-	...	40386	51
куры мясных и мясо-яичных пород	305302	157893	60860	15000	45860	86514	35
утки	5532	-	-	-	-	5532	-
гуси	2079	-	-	-	-	2079	-
индейки	2291	-	-	-	-	2291	-
цесарки	202	-	-	-	-	202	-
Прочие виды птицы - всего	475	-	-	-	-	475	-
перепелки	461	-	-	-	-	461	-
фазаны	14	-	-	-	-	14	-
Лошади	224	48	...	-	...	145	-
Ослы	28	-	-	-	-	28	-
Мулы и лошаки	...	-	-	-	-	...	-
Кролики домашние	819	-	-	-	-	819	-
Звери пушные (клеточного разведения):							
Нутрии	14	-	-	-	-	14	-
Пчелы медоносные (семьи), шт.	543	...	...	-	...	466	-



## Пригородный муниципальный район

	Хозяйства всех категорий	в том числе					
		сельскохозяйственные организации	крестьянские (фермерские) хозяйства и индивидуальные предприниматели	из них		личные подсобные и другие индивидуальные хозяйства граждан	некоммерческие объединения граждан
				крестьянские (фермерские) хозяйства	индивидуальные предприниматели		
<b>Наличие сельскохозяйственной техники, шт.:</b>							
Тракторы	635	164	70	14	56	401	x
Комбайны:							
зерноуборочные	26	19	7	3	4	x	x
кукурузоуборочные	11	5	6	3	3	x	x
картофелеуборочные	9	4	5	...	4	x	x
кормоуборочные	...	...	-	-	-	x	x
Установки доильные	249	48	6	-	6	195	x
Плуги	116	85	31	10	21	x	x
Косилки	32	21	11	...	9	x	x
Сеялки	113	73	40	10	30	x	x
<b>В среднем на одну организацию (хозяйство, объединение):</b>							
численность работников, человек <sup>3)</sup>	x	8	3	4	2	x	x
общая земельная площадь, га	x	148,2	15,4	9,6	16,1	0,2	55,7
площадь сельскохозяйственных угодий, га	x	143,1	15,2	9,6	15,9	0,1	40,4
общая посевная площадь сельскохозяйственных культур под урожай, га <sup>4)</sup>	x	228,9	25,1	8,1	30,9	0,1	13,5
поголовье сельскохозяйственных животных, голов <sup>5)</sup> :	x						
крупный рогатый скот	x	211	26	46	25	3	6
из него коровы	x	85	10	7	10	2	5
свиньи	x	48	39	15	42	4	-
птица	x	39473	4682	15000	3823	25	29

<sup>1)</sup> Включая овощи закрытого грунта по личным подсобным и другим индивидуальным хозяйствам граждан и некоммерческим объединениям.

<sup>2)</sup> Включая ягодники в междурядьях сада.

<sup>3)</sup> В расчете на одну организацию (хозяйство), без учета подсобных сельскохозяйственных предприятий несельскохозяйственных организаций, осуществлявших сельскохозяйственную деятельность в I полугодии 2016 года.

<sup>4)</sup> В расчете на одну организацию (хозяйство), имевшую общую посевную площадь.

<sup>5)</sup> В расчете на одну организацию (хозяйство), имевшую поголовье скота соответствующего вида.



**10. ОСНОВНЫЕ ИТОГИ ВСЕРОССИЙСКИХ СЕЛЬСКОХОЗЯЙСТВЕННОЙ ПЕРЕПИСИ В РАЗРЕЗЕ КАТЕГОРИЙ ХОЗЯЙСТВ**  
(на 1 июля 2016 г.)

**Городские округа Республики Северная Осетия-Алания (г. Владикавказ)**

	Хозяйства всех категорий	в том числе					
		сельскохозяйственные организации	крестьянские (фермерские) хозяйства и индивидуальные предприниматели	из них		личные подсобные и другие индивидуальные хозяйства граждан	некоммерческие объединения граждан
				крестьянские (фермерские) хозяйства	индивидуальные предприниматели		
2	3	4	5	6	7	8	
<b>Число организаций (хозяйств) - всего</b>	<b>x</b>	<b>9</b>	<b>39</b>	<b>-</b>	<b>39</b>	<b>6158</b>	<b>25</b>
осуществлявшие сельскохозяйственную деятельность в I полугодии 2016 года	x	5,0	21,0	-	21,0	5463,0	20,0
в процентах от общего числа соответствующей категории организаций (хозяйств)	x	55,6	53,8	-	53,8	88,7	80,0
<b>Общая земельная площадь, га</b>	<b>1993,0</b>	<b>23,4</b>	<b>279,6</b>	<b>-</b>	<b>279,6</b>	<b>362,1</b>	<b>1327,9</b>
из нее сельскохозяйственные угодья	1434,2	22,4	218,2	-	218,2	198,1	995,6
в том числе:							
пашня	171,5	...	...	-	...	22,8	94,5
сенокосы	31,0	-	...	-	...	1,0	x
пастбища	109,8	-	109,6	-	109,6	0,2	x
многолетние насаждения	339,6	-	30,8	-	30,8	48,1	260,6
залежь	782,4	0,9	15,1	-	15,1	126,0	640,4
Из общей площади сельскохозяйственных угодий фактически использовались, га	471,6	...	22,8	-	22,8	72,1	355,2
в процентах от общей площади сельскохозяйственных угодий соответствующей категории хозяйств	32,9	96,0	10,4	-	10,4	36,4	35,7
<b>Посевная площадь сельскохозяйственных культур под урожай - всего, га</b>	<b>156,7</b>	<b>...</b>	<b>...</b>	<b>-</b>	<b>...</b>	<b>21,1</b>	<b>94,5</b>
в том числе:							
Зерновые и зернобобовые культуры - всего	26,3	...	-	-	-	0,8	4,5
кукуруза на зерно	26,1	...	-	-	-	0,6	4,5
зернобобовые культуры	0,3	-	-	-	-	0,3	0,0
из них:							
горох	0,0	-	-	-	-	0,0	-
Технические культуры - всего	0,6	-	-	-	-	...	0,6
из них:							
масличные культуры - всего	0,6	-	-	-	-	...	0,6
из них:							
подсолнечник на зерно	0,6	-	-	-	-	...	0,6
Картофель	58,8	-	...	-	...	11,1	27,7





## Городские округа Республики Северная Осетия-Алания (г. Владикавказ)

	Хозяйства всех категорий	в том числе					
		сельскохозяйственные организации	крестьянские (фермерские) хозяйства и индивидуальные предприниматели	из них		личные подсобные и другие индивидуальные хозяйства граждан	некоммерческие объединения граждан
				крестьянские (фермерские) хозяйства	индивидуальные предприниматели		
Овощные и бахчевые культуры – всего <sup>1)</sup>	70,9	-	-	-	-	9,2	61,7
из них: овощи открытого грунта – всего	69,0	-	-	-	-	9,1	59,8
в том числе: капуста (всех видов)	2,2	-	-	-	-	0,3	1,9
огурцы	8,9	-	-	-	-	1,4	7,5
помидоры	13,3	-	-	-	-	2,1	11,2
свекла столовая	2,2	-	-	-	-	0,3	1,9
морковь столовая	1,6	-	-	-	-	0,3	1,3
лук репчатый	3,5	-	-	-	-	0,6	2,9
чеснок	5,9	-	-	-	-	0,7	5,3
кабачки, патиссоны	1,7	-	-	-	-	0,1	1,5
Кормовые культуры - всего	0,1	-	-	-	-	...	-
из них: травы однолетние	0,1	-	-	-	-	0,0	-
корнеплодные кормовые культуры, включая свеклу сахарную на корм скоту	...	-	-	-	-	...	-
<b>Структура посевных площадей по видам сельскохозяйственных культур</b> (в процентах от общей посевной площади соответствующей категории организаций (хозяйств))							
Зерновые и зернобобовые культуры - всего	16,8	...	-	-	-	3,9	4,8
Технические культуры - всего	0,4	-	-	-	-	...	0,7
Картофель	37,5	-	...	-	...	52,4	29,3
Овощные и бахчевые культуры – всего <sup>1)</sup>	45,2	-	-	-	-	43,4	65,3
Кормовые культуры - всего	0,0	-	-	-	-	0,3	-
<b>Площади многолетних плодовых насаждений и ягодных культур - всего, га</b>	<b>300,6</b>	-	...	-	...	<b>44,3</b>	<b>255,0</b>
в том числе: семечковые культуры - всего	108,9	-	...	-	...	14,6	94,1
из них: яблоня	56,8	-	...	-	...	7,1	49,6
груша	49,9	-	...	-	...	6,8	43,0



## Городские округа Республики Северная Осетия-Алания (г. Владикавказ)

	Хозяйства всех категорий	в том числе					
		сельскохозяйственные организации	крестьянские (фермерские) хозяйства и индивидуальные предприниматели	из них		личные подсобные и другие индивидуальные хозяйства граждан	некоммерческие объединения граждан
				крестьянские (фермерские) хозяйства	индивидуальные предприниматели		
косточковые культуры - всего	116,9	-	...	-	...	22,0	94,8
из них:							
слива	30,8	-	-	-	-	5,1	25,7
вишня	25,2	-	...	-	...	5,3	19,7
черешня	14,0	-	-	-	-	2,3	11,7
абрикос	17,2	-	-	-	-	4,1	13,1
персик	17,7	-	-	-	-	1,7	16,0
альча	11,0	-	-	-	-	2,8	8,1
орехоплодные культуры	20,3	-	-	-	-	3,3	17,0
из них:							
грецкий орех	16,3	-	-	-	-	2,8	13,6
фундук	3,9	-	-	-	-	0,5	3,4
субтропические культуры	0,1	-	-	-	-	-	0,1
цитрусовые культуры	0,0	-	-	-	-	-	0,0
ягодники - всего <sup>2)</sup>	54,3	-	...	-	...	4,4	48,9
из них:							
земляника, клубника	4,2	-	-	-	-	0,3	3,8
малина, ежевика	26,0	-	...	-	...	2,0	23,0
смородина всех видов	13,8	-	-	-	-	1,4	12,4
крыжовник	3,2	-	-	-	-	0,2	3,0
рябина черноплодная	2,4	-	-	-	-	0,1	2,3
облепиха	0,7	-	-	-	-	0,1	0,6
<b>Структура площадей многолетних плодовых насаждений и ягодных культур по видам плодово-ягодных насаждений (в процентах от общей площади плодово-ягодных насаждений соответствующей категории хозяйств):</b>							
семечковые культуры	36,2	-	...	-	...	33,0	36,9
косточковые культуры	38,9	-	...	-	...	49,6	37,2
орехоплодные культуры	6,8	-	-	-	-	7,5	6,7
субтропические культуры	0,0	-	-	-	-	-	0,0
цитрусовые культуры	0,0	-	-	-	-	-	0,0
ягодники	18,1	-	...	-	...	9,9	19,2
<b>Площади виноградников, га</b>	<b>8,7</b>	-	-	-	-	<b>3,0</b>	<b>5,8</b>





## Городские округа Республики Северная Осетия-Алания (г. Владикавказ)

	Хозяйства всех категорий	в том числе					
		сельскохозяйственные организации	крестьянские (фермерские) хозяйства и индивидуальные предприниматели	из них		личные подсобные и другие индивидуальные хозяйства граждан	некоммерческие объединения граждан
				крестьянские (фермерские) хозяйства	индивидуальные предприниматели		
<b>Поголовье сельскохозяйственных животных, голов:</b>							
Крупный рогатый скот - всего	1538	-	457	-	457	991	90
из него коровы	637	-	60	-	60	519	58
Молочный крупный рогатый скот	1179	-	307	-	307	785	87
Мясной крупный рогатый скот	359	-	150	-	150	206	3
Свиньи	355	-	-	-	-	273	82
Овцы и козы - всего	1537	-	...	-	...	1496	31
Овцы	1427	-	...	-	...	1417	-
Козы	110	-	-	-	-	79	31
Птица - всего	122406	...	81941	-	81941	14236	1229
Птица сельскохозяйственная - всего	122406	...	81941	-	81941	14236	1229
в том числе:							
куры - всего	120904	...	81941	-	81941	12913	1050
из них:							
куры-несушки	8235	-	35	-	35	7285	915
куры яичных пород	11378	-	-	-	-	10424	954
куры мясных и мясо-яичных пород	109526	...	81941	-	81941	2489	96
утки	700	-	-	-	-	600	100
гуси	545	-	-	-	-	506	39
индейки	227	-	-	-	-	187	40
цесарки	30	-	-	-	-	30	-
Кролики домашние	670	-	...	-	...	315	55
Пчелы медоносные (семьи), шт.	376	-	-	-	-	310	66
<b>Наличие сельскохозяйственной техники, шт.:</b>							
Тракторы	64	33	7	-	7	24	x
Комбайны:							
зерноуборочные	19	19	-	-	-	x	x
кукурузоуборочные	...	...	-	-	-	x	x
картофелеуборочные	...	...	-	-	-	x	x
Установки доильные	...	-	-	-	-	...	x
Плуги	16	14	...	-	...	x	x
Косилки	4	2	...	-	...	x	x
Сеялки	23	22	.	-	...	x	x





## Городские округа Республики Северная Осетия-Алания (г. Владикавказ)

	Хозяйства всех категорий	в том числе					
		сельскохозяйственные организации	крестьянские (фермерские) хозяйства и индивидуальные предприниматели	из них		личные подсобные и другие индивидуальные хозяйства граждан	некоммерческие объединения граждан
				крестьянские (фермерские) хозяйства	индивидуальные предприниматели		
<b>В среднем на одну организацию (хозяйство, объединение):</b>							
численность работников, человек <sup>3)</sup>	x	28	3	-	3	x	x
общая земельная площадь, га	x	2,6	7,2	-	7,2	0,1	53,1
площадь сельскохозяйственных угодий, га	x	2,5	5,6	-	5,6	0,0	39,8
общая посевная площадь сельскохозяйственных культур под урожай, га <sup>4)</sup>	x	5,3	20,0	-	20,0	0,0	4,7
поголовье сельскохозяйственных животных, голов <sup>5)</sup> :	x						
крупный рогатый скот	x	-	35	-	35	3	23
из него коровы	x	-	10	-	10	2	15
свиньи	x	-	-	-	-	3	27
птица	x	25000	20485	-	20485	13	112

<sup>1)</sup> Включая овощи закрытого грунта по личным подсобным и другим индивидуальным хозяйствам граждан и некоммерческим объединениям.

<sup>2)</sup> Включая ягодники в междурядьях сада.

<sup>3)</sup> В расчете на одну организацию (хозяйство), без учета подсобных сельскохозяйственных предприятий несельскохозяйственных организаций, осуществлявших сельскохозяйственную деятельность в I полугодии 2016 года.

<sup>4)</sup> В расчете на одну организацию (хозяйство), имевшую общую посевную площадь.

<sup>5)</sup> В расчете на одну организацию (хозяйство), имевшую поголовье скота соответствующего вида.



## МЕТОДОЛОГИЧЕСКИЕ ПОЯСНЕНИЯ

В **хозяйства всех категорий** включены сельскохозяйственные организации, крестьянские (фермерские) хозяйства, индивидуальные предприниматели и хозяйства населения.

К **сельскохозяйственным организациям** отнесены хозяйственные товарищества и партнерства (в том числе публичные и непубличные акционерные общества), производственные кооперативы, родовые общины, унитарные предприятия, подсобные сельскохозяйственные предприятия несельскохозяйственных организаций.

В соответствии с официальной статистической методологией Росстата в рамках Всероссийской сельскохозяйственной переписи 2016 г. к **подсобным сельскохозяйственным предприятиям несельскохозяйственных организаций** отнесены хозяйства, имеющие посевные площади сельскохозяйственных культур не менее 50 гектаров и/или не менее 10 голов крупного рогатого скота, или не менее 5 голов коров, или не менее 20 голов свиней, или не менее 15 голов овец или коз, или не менее 100 голов птицы, или не менее 10 голов лошадей.

К **малым сельскохозяйственным предприятиям (включая микропредприятия)** отнесены юридические лица - коммерческие организации, внесенные в единый государственный реестр юридических лиц и соответствующие условиям, установленным Федеральным законом от 24 июля 2007 г. № 209-ФЗ «О развитии малого и среднего предпринимательства в Российской Федерации».

**Крестьянское (фермерское) хозяйство** - объединение граждан, связанных родством и (или) свойством, имеющих в общей собственности имущество и совместно осуществляющих производственную и иную хозяйственную деятельность (производство, переработку, хранение, транспортировку и реализацию сельскохозяйственной продукции), основанную на их личном участии (статья 1 Федерального закона от 11 июня 2003 г. № 74-ФЗ «О крестьянском (фермерском) хозяйстве»).

**Индивидуальный предприниматель** - гражданин (физическое лицо), занимающийся предпринимательской деятельностью без образования юридического лица с момента его государственной регистрации в соответствии со статьей 23 Гражданского кодекса Российской Федерации и заявивший в Свидетельстве о государственной регистрации виды деятельности, отнесенные согласно Общероссийскому классификатору видов экономической деятельности (ОКВЭД) к сельскому хозяйству.

К **хозяйствам населения** отнесены личные подсобные и другие индивидуальные хозяйства граждан, а также хозяйства граждан, имеющих земельные участки в садоводческих и дачных некоммерческих объединениях.

**Личное подсобное хозяйство** - форма непредпринимательской деятельности по производству и переработке сельскохозяйственной продукции, осуществляемой личным трудом гражданина и членов его семьи в целях удовлетворения личных потребностей на земельном участке, предоставленном или приобретенном для ведения личного подсобного хозяйства. Землепользование хозяйств может состоять из приусадебных и полевых участков (статьи 2, 4 Федерального закона от 7 июля 2003 г. № 112-ФЗ «О личном подсобном хозяйстве»).





К другим индивидуальным хозяйствам граждан отнесены:

- граждане, имеющие земельные участки для индивидуального жилищного строительства с площадью 4 и более соток и занимающиеся сельскохозяйственным производством;
- граждане, имеющие земельные участки (садовые, огородные, дачные и другие), не входящие в некоммерческие объединения граждан;
- граждане, не имеющие земли, но имеющие сельскохозяйственных животных.

**Некоммерческое объединение граждан (садоводческое, огородническое, дачное)** – некоммерческая организация, учрежденная гражданами на добровольных началах для содействия ее членам в решении общих социально - хозяйственных задач ведения садоводства, огородничества и дачного хозяйства (статья 1 Федерального закона от 15 апреля 1998 г № 66-ФЗ «о садоводческих, огороднических и дачных некоммерческих объединениях граждан»).

Итоги по категориям сельскохозяйственных производителей, в том числе по хозяйствам граждан в сельских поселениях, городских округах и городских поселениях сформированы в соответствии с Общероссийским классификатором территорий муниципальных образований (ОКТМО).

В соответствии с официальной статистической методологией Росстата граждане, имеющие земельный участок в садоводческих и дачных некоммерческих объединениях, личные подсобные и другие индивидуальные хозяйства граждан в городских поселениях и городских округах обследовались с применением выборочного метода статистического наблюдения. Сводные данные по этим категориям хозяйств представлены с учетом распространения данных выборочной совокупности на всю генеральную совокупность.

В **общей площади земли** организации (хозяйства) показывается общая площадь, находящаяся **в пользовании** организации (хозяйства) на дату проведения переписи (с учетом арендованной, но без учета сданной в аренду).

В общую земельную площадь некоммерческого объединения включены земли, предоставленные гражданам объединения, и земли объединения общего пользования.

**Сельскохозяйственные угодья** – земельные угодья, систематически используемые для получения сельскохозяйственной продукции. К ним относятся пашня, залежь, многолетние насаждения, сенокосы, пастбища.

В площадь фактически используемых сельскохозяйственных угодий включаются сельскохозяйственные угодья, на которых фактически осуществлялось сельскохозяйственное производство в 2015-2016 годах.

**Пашня** – сельскохозяйственное угодье, систематически обрабатываемое и используемое под посеvy сельскохозяйственных культур, включая посеvy многолетних трав, а также чистые пары. К пашне также относятся площади парников и теплиц. В пашню не включаются земельные участки сенокосов и пастбищ, распаханые с целью их коренного улучшения и занятые посевами предварительных культур (в течение не более двух-трех лет), а также междурядья сада, используемые под посеvy.

**Сенокос** – сельскохозяйственное угодье, систематически используемое под сенокосение.

**Пастбище** – сельскохозяйственное угодье, систематически используемое для выпаса животных (и такое использование является основным), а также земельные участки, пригодные для выпаса скота, не используемые под сенокосы и не являющиеся залежью.





**Залежь** – земельный участок, который ранее использовался под пашню и более одного года не используется под посевы сельскохозяйственных культур и не подготовлен под пар.

**Посевные площади** – часть пашни, занятая под посевы сельскохозяйственных культур.

**Многолетние насаждения** – сельскохозяйственное угодье, используемое под искусственные насаждения древесных, кустарниковых (без лесной площади) и некоторых травянистых растений, предназначенных для получения урожая плодово-ягодной, технической и лекарственной продукции.

В площадь многолетних плодовых насаждений и ягодных культур включена площадь, занятая плодовыми деревьями, кустарниками, а также ягодниками на обособленных участках.

Площадь ягодных насаждений в междурядьях садов учитывается в площади соответствующей культуры.

**Посевные площади** – часть пашни, занятая под посевы сельскохозяйственных культур.

**Поголовье сельскохозяйственных животных** включает поголовье всех возрастных групп соответствующего вида скота и птицы на 1 июля 2016 года.

К **молочному** крупному рогатому скоту относятся животные, основным видом продукции которых является молоко.

**Мясной** крупный рогатый скот отражен по организациям (хозяйствам), специализирующимся на разведении скота мясных пород, при которых маточное поголовье предназначено для воспроизводства и выращивания телят подсосным методом до 8-месячного возраста при полном прекращении доения.

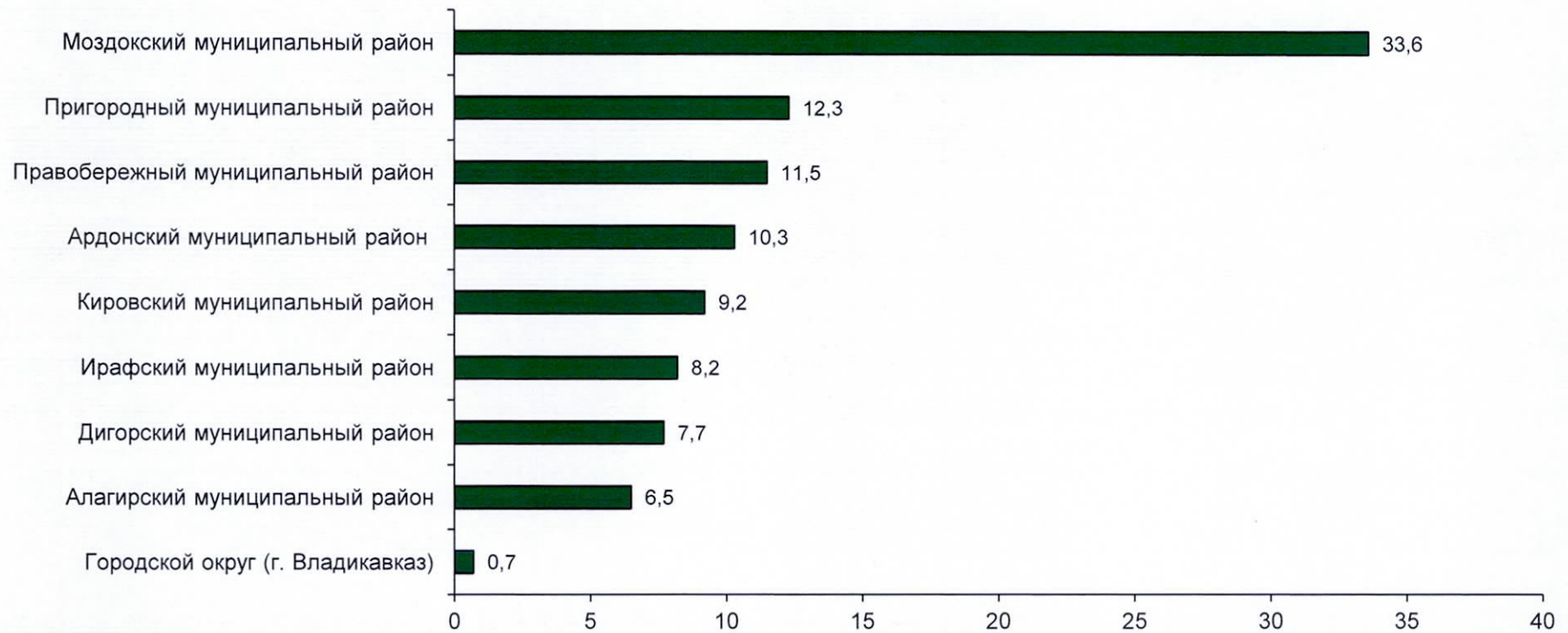
**Комбайны кукурузоуборочные** – самоходные и прицепные кукурузоуборочные комбайны, приставки кукурузоуборочные.

**Установки доильные** – установки и аппараты, предназначенные как для машинного доения коров в переносные доильные ведра, так и в молокопроводы, по которым молоко транспортируется в молокоприемник.



## ДИАГРАММЫ

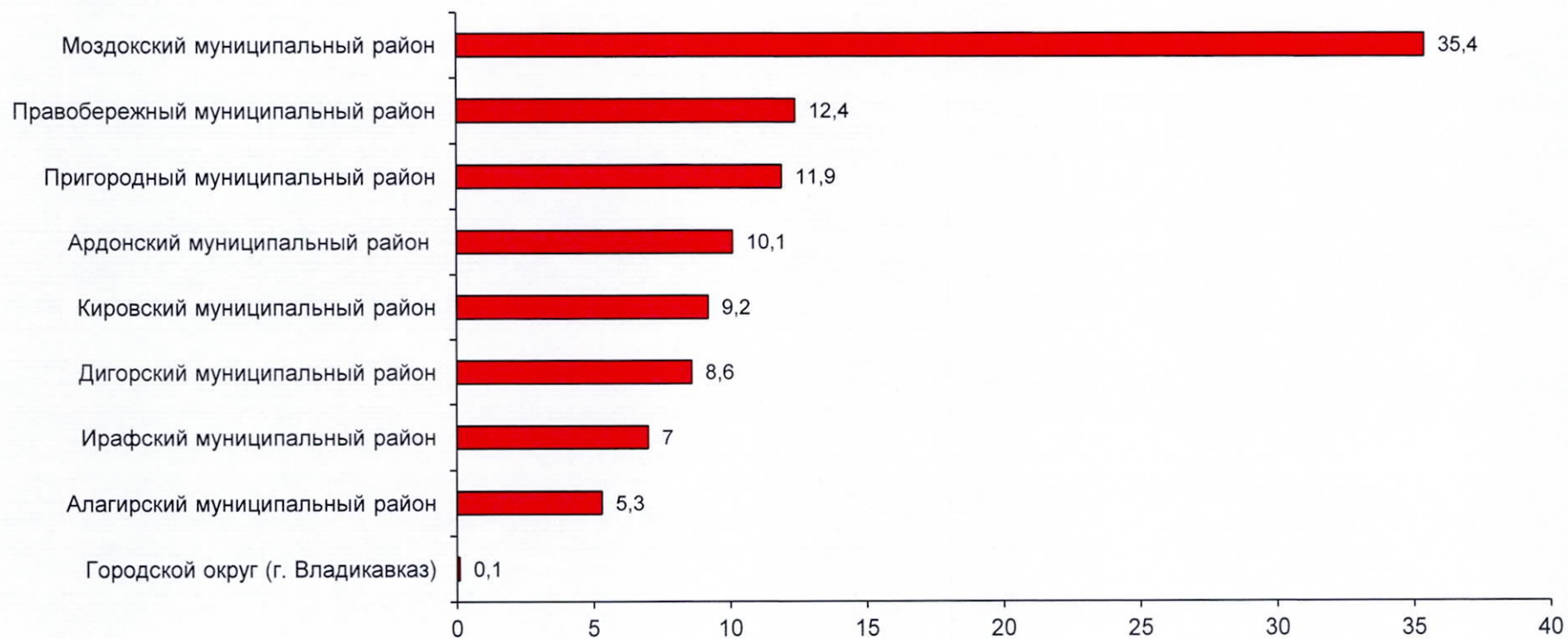
**1. УДЕЛЬНЫЙ ВЕС МУНИЦИПАЛЬНЫХ ОБРАЗОВАНИЙ РСО-АЛАНИЯ В ОБЩЕЙ ПЛОЩАДИ СЕЛЬСКОХОЗЯЙСТВЕННЫХ УГОДИЙ**  
(на 1 июля 2016 г.; в процентах от общей площади сельскохозяйственных угодий в хозяйствах всех категорий)





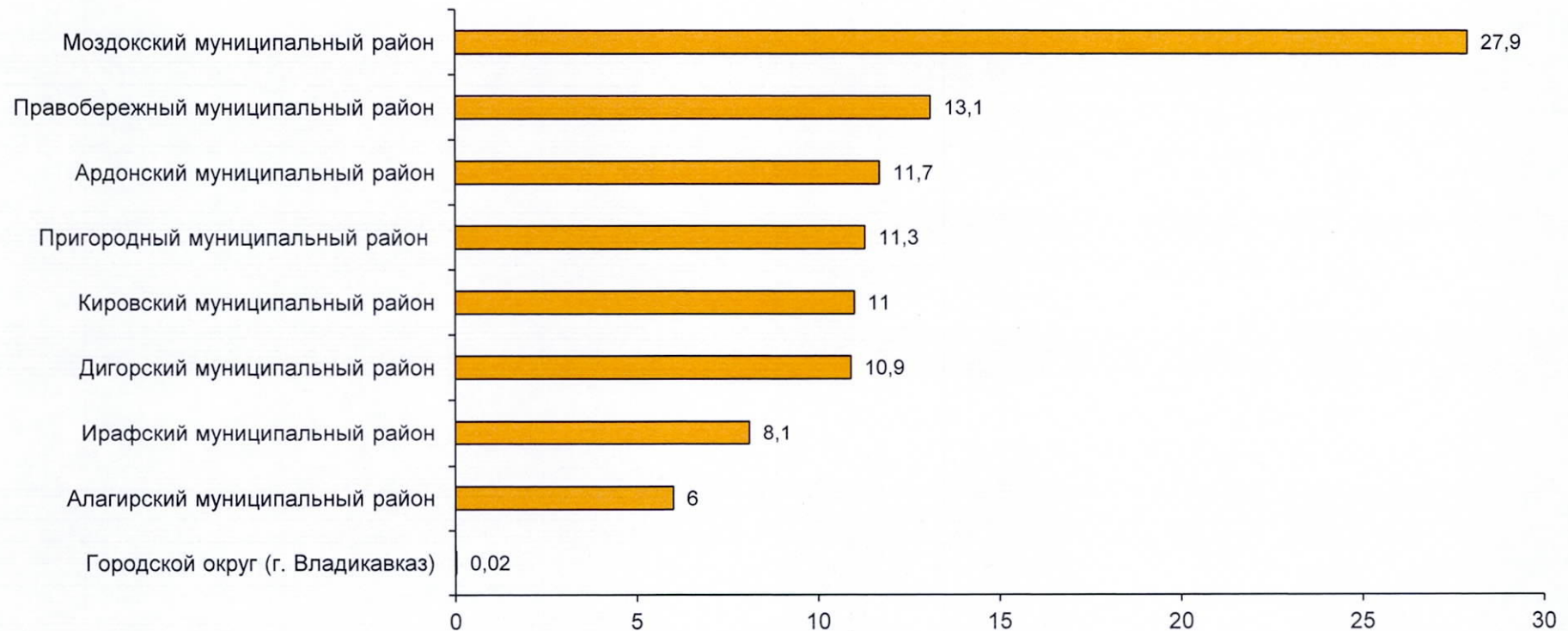
## 2. УДЕЛЬНЫЙ ВЕС МУНИЦИПАЛЬНЫХ ОБРАЗОВАНИЙ РСО-АЛАНИЯ В ОБЩЕЙ ПОСЕВНОЙ ПЛОЩАДИ СЕЛЬСКОХОЗЯЙСТВЕННЫХ КУЛЬТУР ПОД УРОЖАЙ 2016 ГОДА

(на 1 июля 2016 г.; в процентах от общей посевной площади сельскохозяйственных культур в хозяйствах всех категорий)



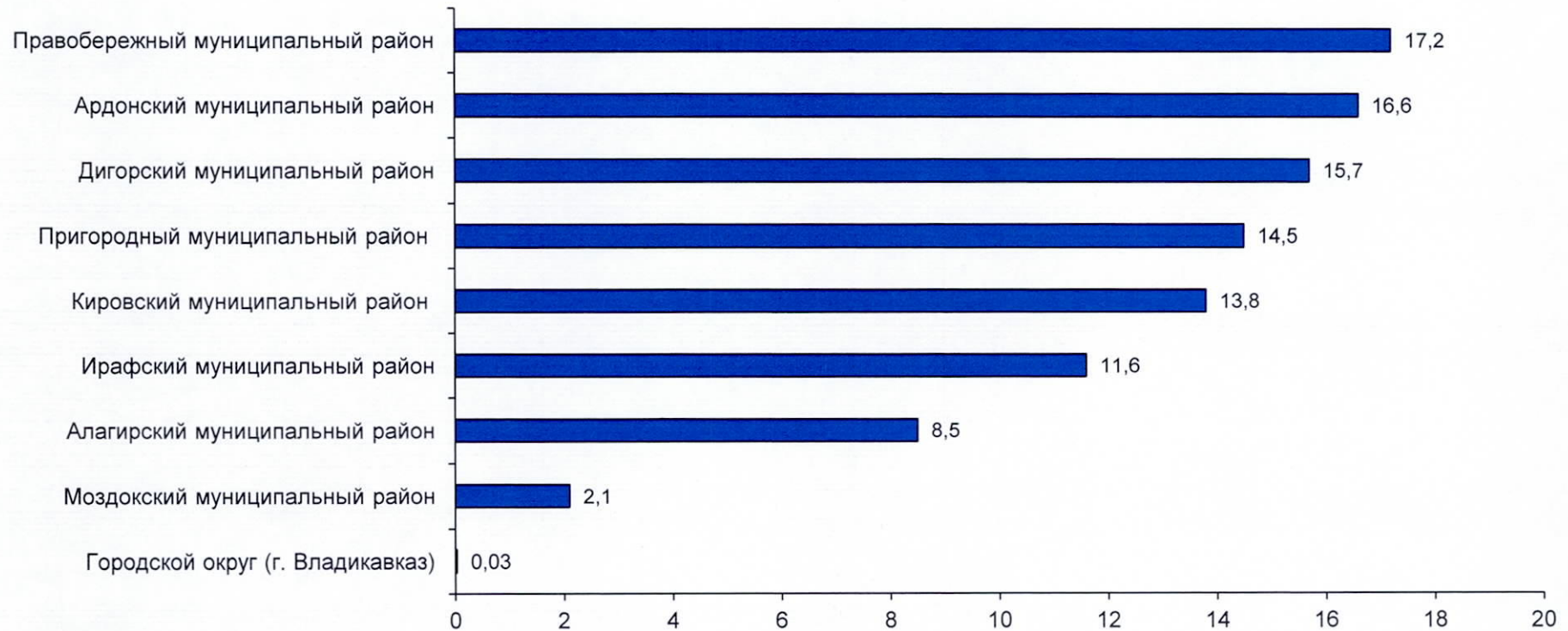
### 3. УДЕЛЬНЫЙ ВЕС МУНИЦИПАЛЬНЫХ ОБРАЗОВАНИЙ РСО-АЛАНИЯ В ОБЩЕЙ ПОСЕВНОЙ ПЛОЩАДИ ЗЕРНОВЫХ И ЗЕРНОБОБОВЫХ КУЛЬТУР ПОД УРОЖАЙ 2016 ГОДА

(на 1 июля 2016 г.; в процентах от общей посевной площади зерновых и зернобобовых культур в хозяйствах всех категорий)



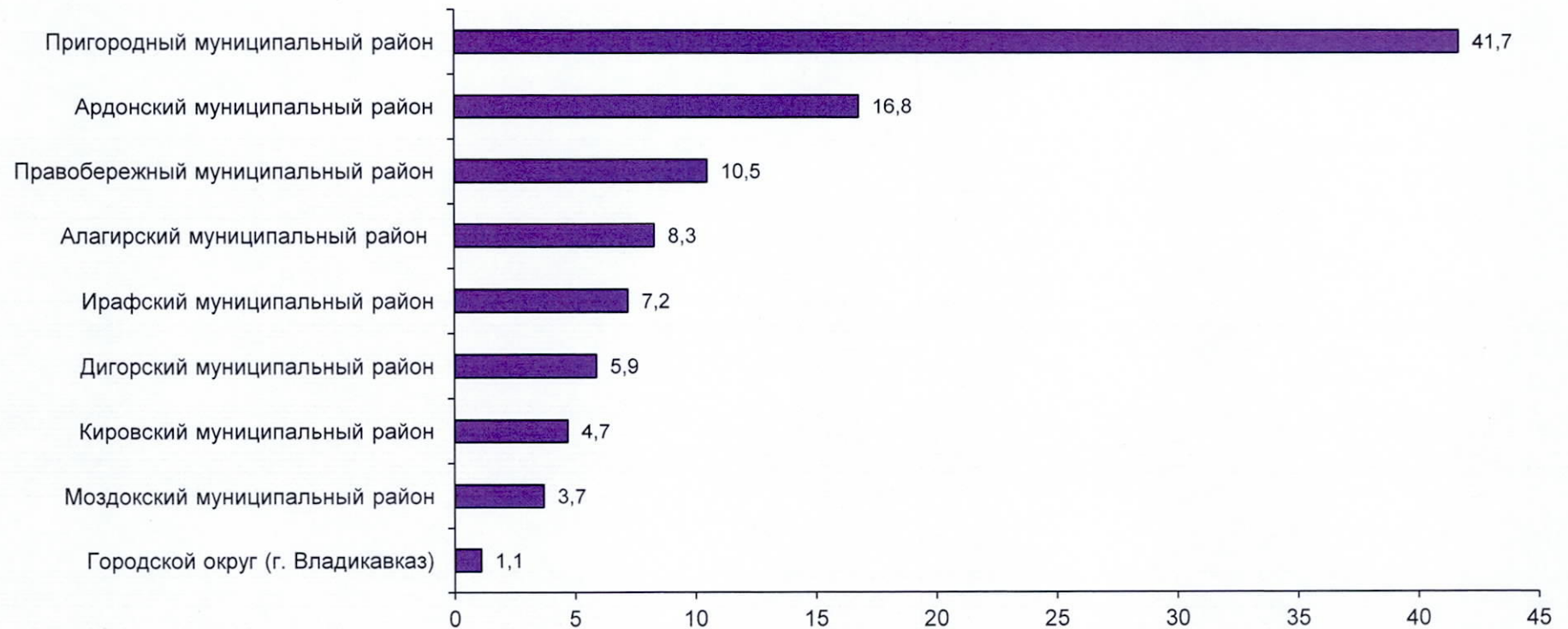
#### 4. УДЕЛЬНЫЙ ВЕС МУНИЦИПАЛЬНЫХ ОБРАЗОВАНИЙ РСО-АЛАНИЯ В ОБЩЕЙ ПОСЕВНОЙ ПЛОЩАДИ КУКУРУЗЫ НА ЗЕРНО ПОД УРОЖАЙ 2016 ГОДА

(на 1 июля 2016 г.; в процентах от общей посевной площади кукурузы на зерно в хозяйствах всех категорий)



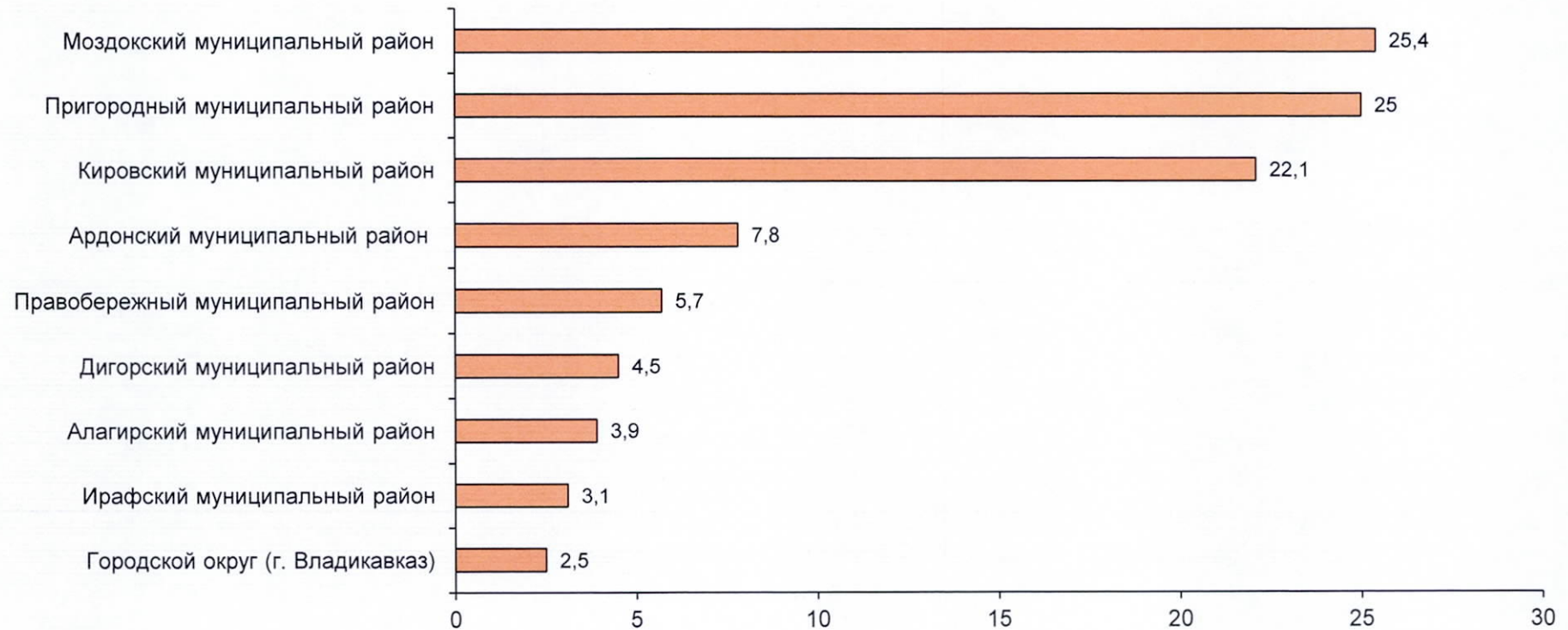


**5. УДЕЛЬНЫЙ ВЕС МУНИЦИПАЛЬНЫХ ОБРАЗОВАНИЙ РСО-АЛАНИЯ В ОБЩЕЙ ПОСЕВНОЙ ПЛОЩАДИ КАРТОФЕЛЯ ПОД УРОЖАЙ 2016 ГОДА**  
(на 1 июля 2016 г.; в процентах от общей посевной площади картофеля в хозяйствах всех категорий)

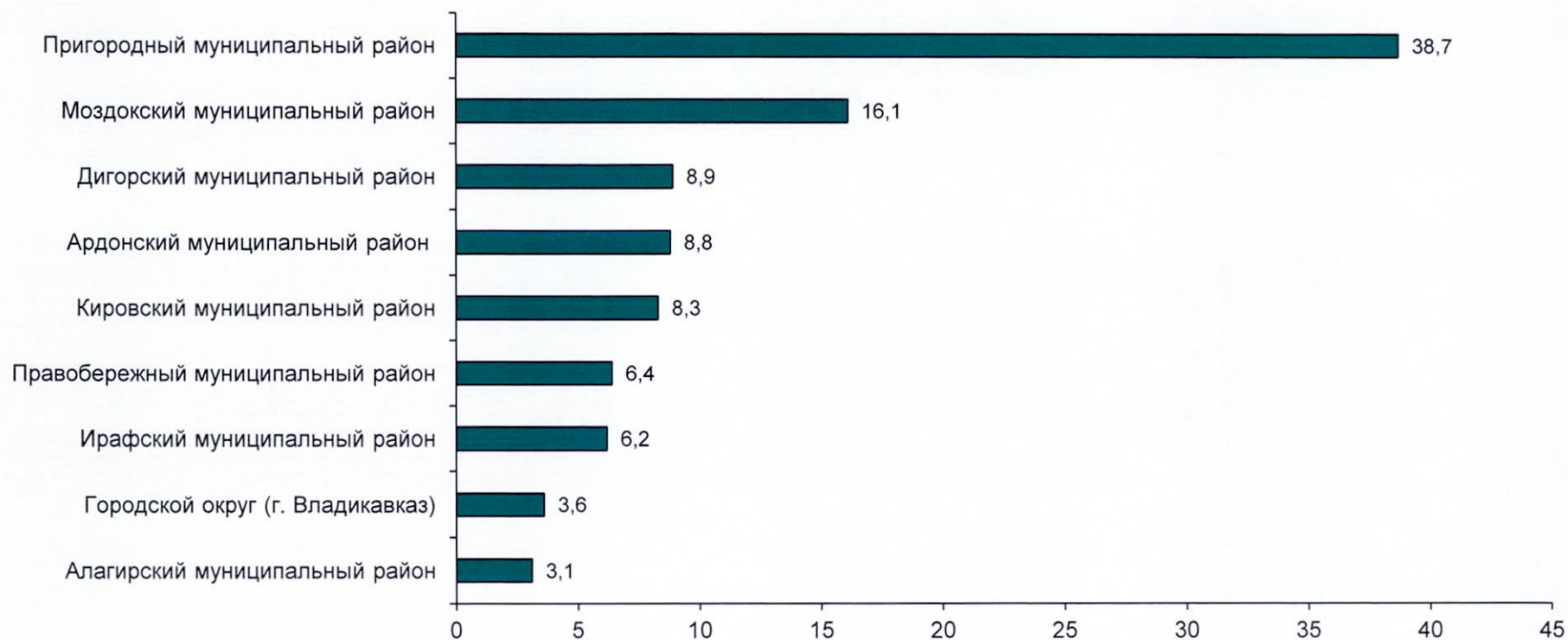


**6. УДЕЛЬНЫЙ ВЕС МУНИЦИПАЛЬНЫХ ОБРАЗОВАНИЙ РСО-АЛАНИЯ В ОБЩЕЙ ПОСЕВНОЙ ПЛОЩАДИ ОВОЩНЫХ И БАХЧЕВЫХ КУЛЬТУР ПОД УРОЖАЙ 2016 ГОДА**

(на 1 июля 2016 г.; в процентах от общей посевной площади овощных и бахчевых культур в хозяйствах всех категорий)

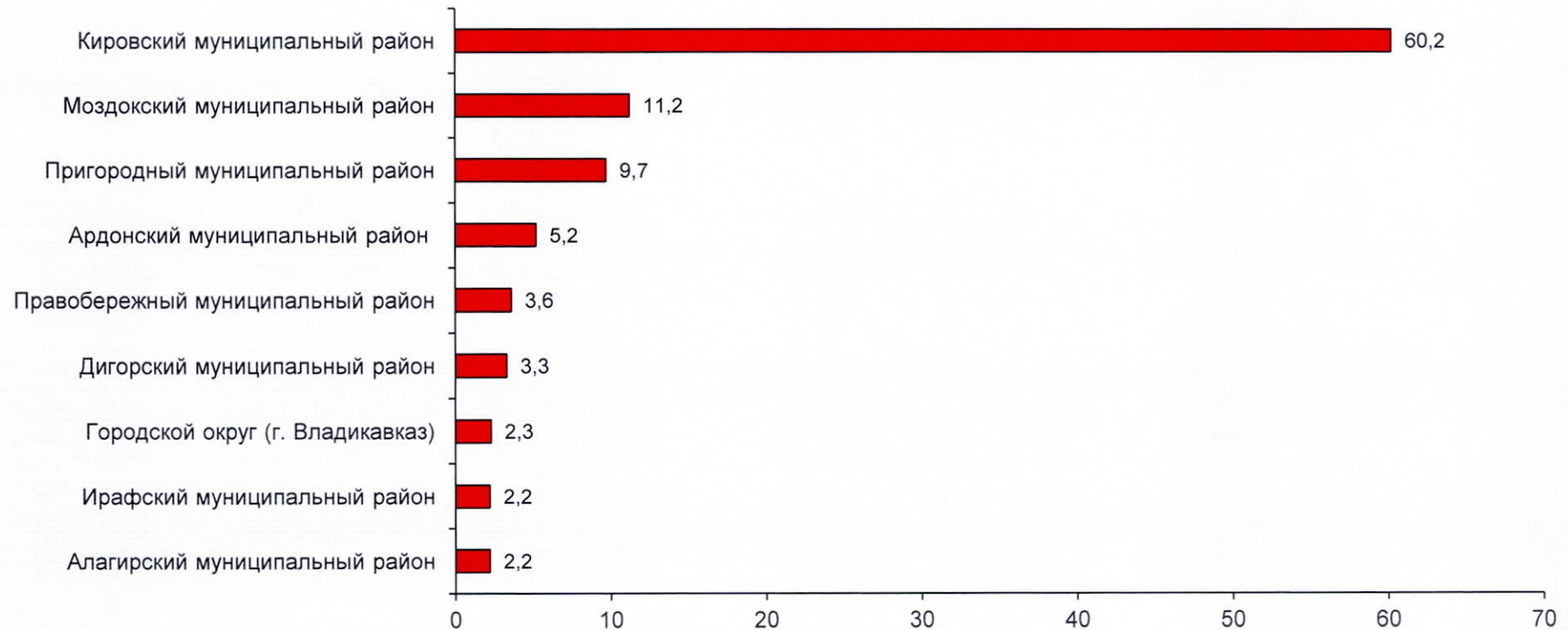


**7. УДЕЛЬНЫЙ ВЕС МУНИЦИПАЛЬНЫХ ОБРАЗОВАНИЙ РСО-АЛАНИЯ В ОБЩЕЙ ПОСЕВНОЙ ПЛОЩАДИ ОГУРЦОВ ПОД УРОЖАЙ 2016 ГОДА**  
(на 1 июля 2016 г.; в процентах от общей посевной площади огурцов в хозяйствах всех категорий)



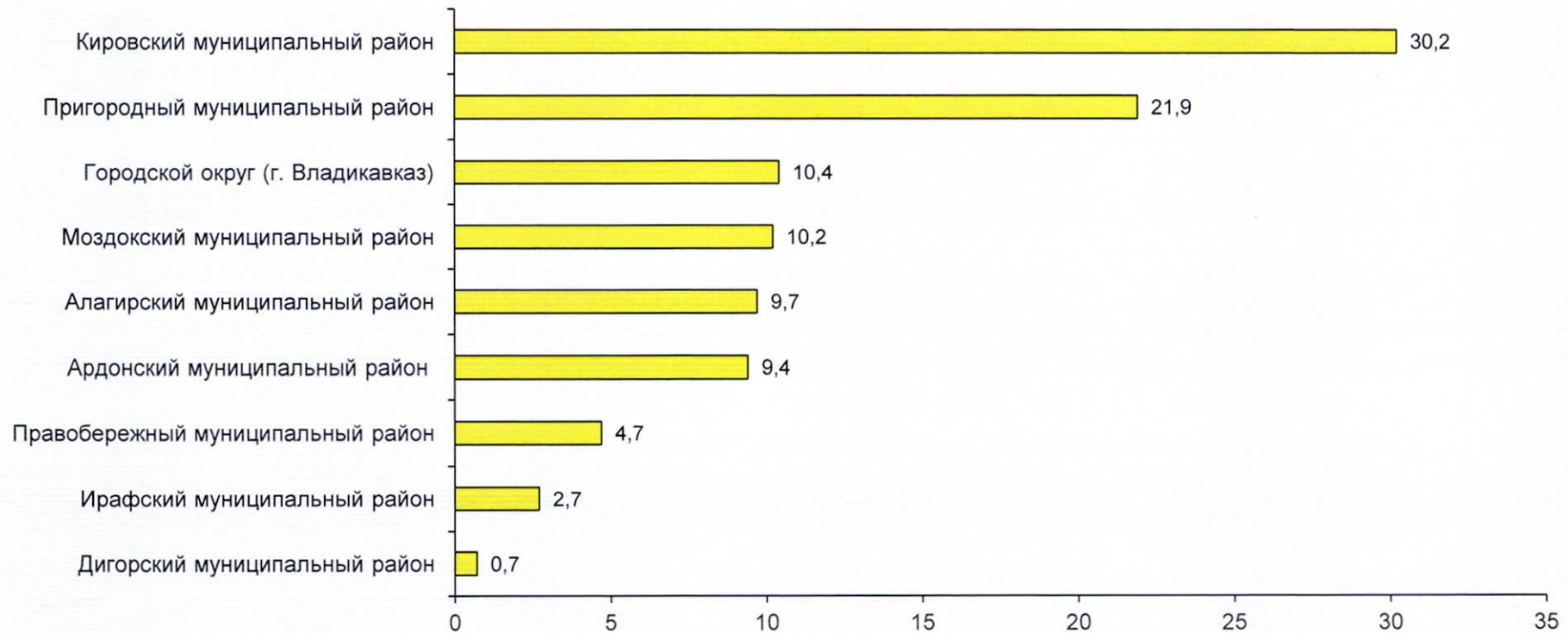


**8. УДЕЛЬНЫЙ ВЕС МУНИЦИПАЛЬНЫХ ОБРАЗОВАНИЙ РСО-АЛАНИЯ В ОБЩЕЙ ПОСЕВНОЙ ПЛОЩАДИ ПОМИДОРОВ ПОД УРОЖАЙ 2016 ГОДА**  
(на 1 июля 2016 г.; в процентах от общей посевной площади помидоров в хозяйствах всех категорий)



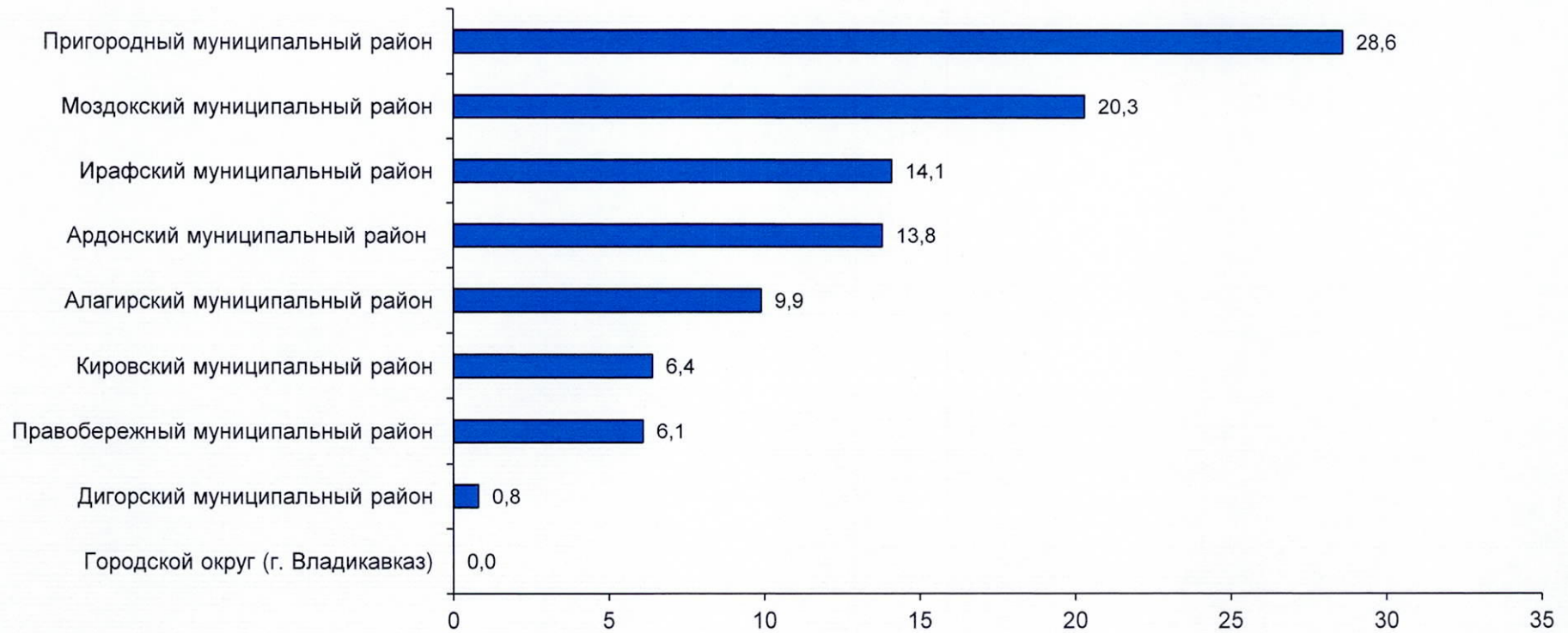
**9. УДЕЛЬНЫЙ ВЕС МУНИЦИПАЛЬНЫХ ОБРАЗОВАНИЙ РСО-АЛАНИЯ В ОБЩЕЙ ПЛОЩАДИ МНОГОЛЕТНИХ НАСАЖДЕНИЙ И ЯГОДНЫХ КУЛЬТУР ПОД УРОЖАЙ 2016 ГОДА**

(на 1 июля 2016 г.; в процентах от общей посевной площади многолетних насаждений и ягодных культур в хозяйствах всех категорий)



**10. УДЕЛЬНЫЙ ВЕС МУНИЦИПАЛЬНЫХ ОБРАЗОВАНИЙ РСО-АЛАНИЯ В ОБЩЕЙ ПОСЕВНОЙ ПЛОЩАДИ КОРМОВЫХ КУЛЬТУР ПОД УРОЖАЙ  
2016 ГОДА**

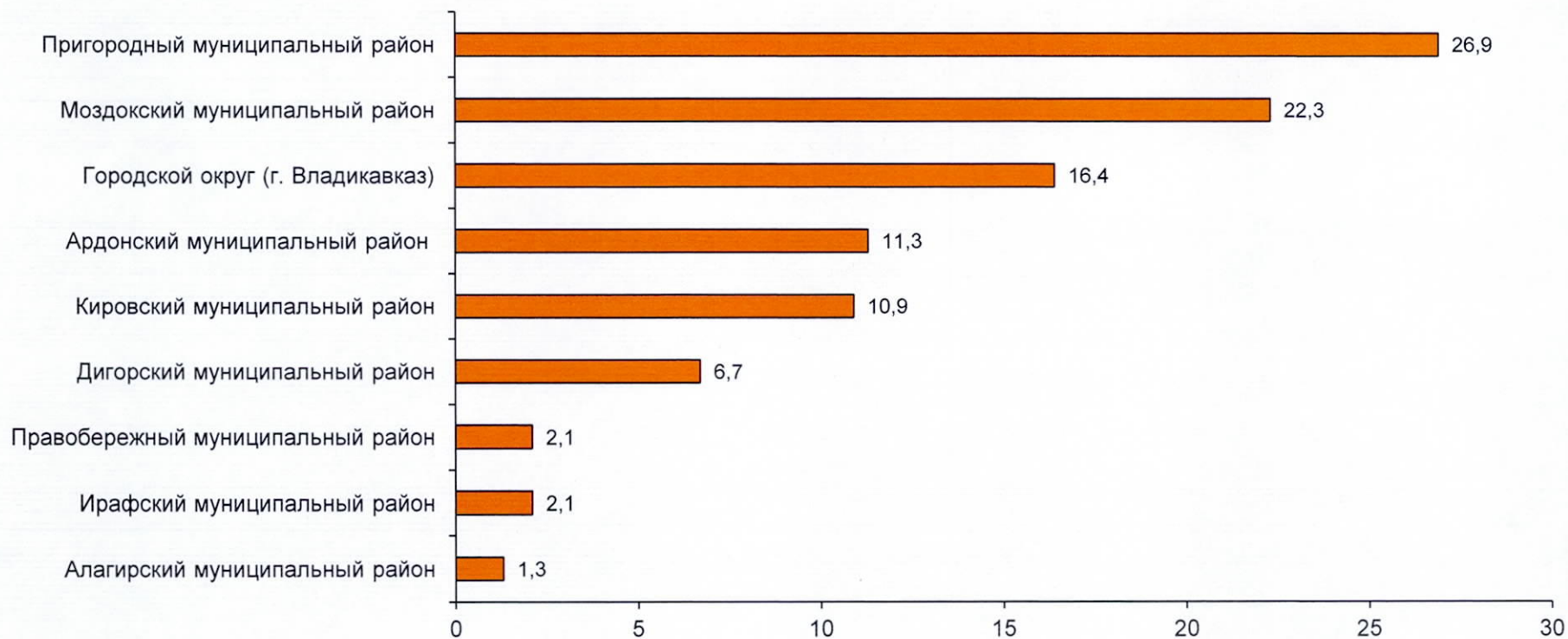
(на 1 июля 2016 г.; в процентах от общей посевной площади кормовых культур в хозяйствах всех категорий)





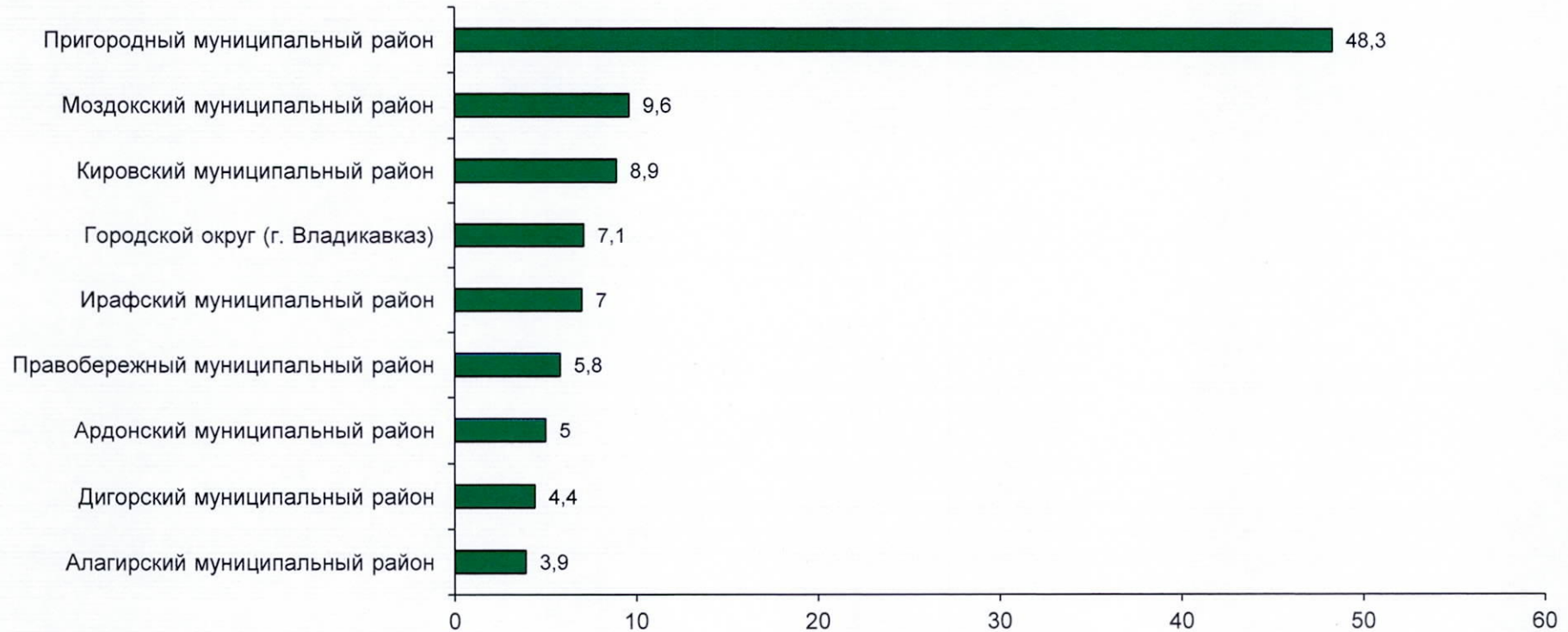
### 11. УДЕЛЬНЫЙ ВЕС МУНИЦИПАЛЬНЫХ ОБРАЗОВАНИЙ РСО-АЛАНИЯ В ОБЩЕЙ ПОСЕВНОЙ ПЛОЩАДИ САЛАТНЫХ КУЛЬТУР (ОТКРЫТОГО ГРУНТА) ПОД УРОЖАЙ 2016 ГОДА

(на 1 июля 2016 г.; в процентах от общей посевной площади салатных культур в хозяйствах всех категорий)

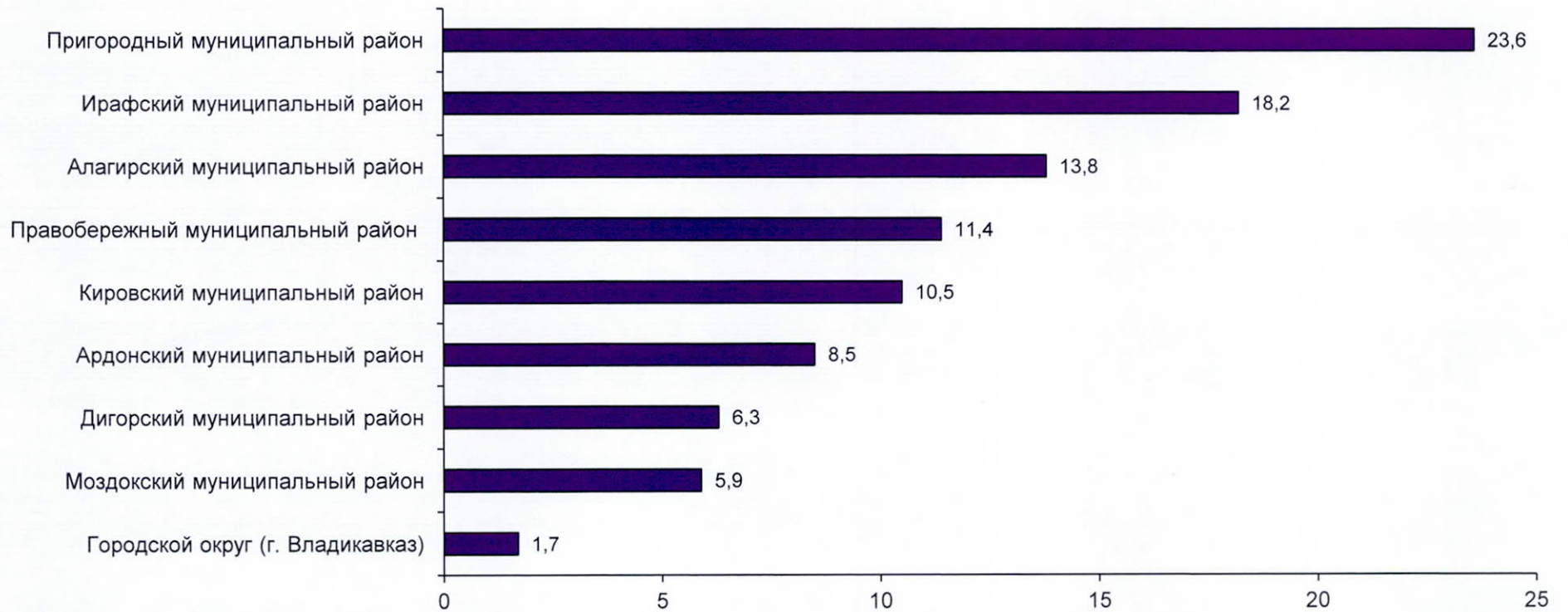


**12. УДЕЛЬНЫЙ ВЕС МУНИЦИПАЛЬНЫХ ОБРАЗОВАНИЙ РСО-АЛАНИЯ В ОБЩЕЙ ПОСЕВНОЙ ПЛОЩАДИ ЗЕЛЕННЫХ КУЛЬТУР (ОТКРЫТОГО ГРУНТА) ПОД УРОЖАЙ 2016 ГОДА**

(на 1 июля 2016 г.; в процентах от общей посевной площади зеленых культур в хозяйствах всех категорий)



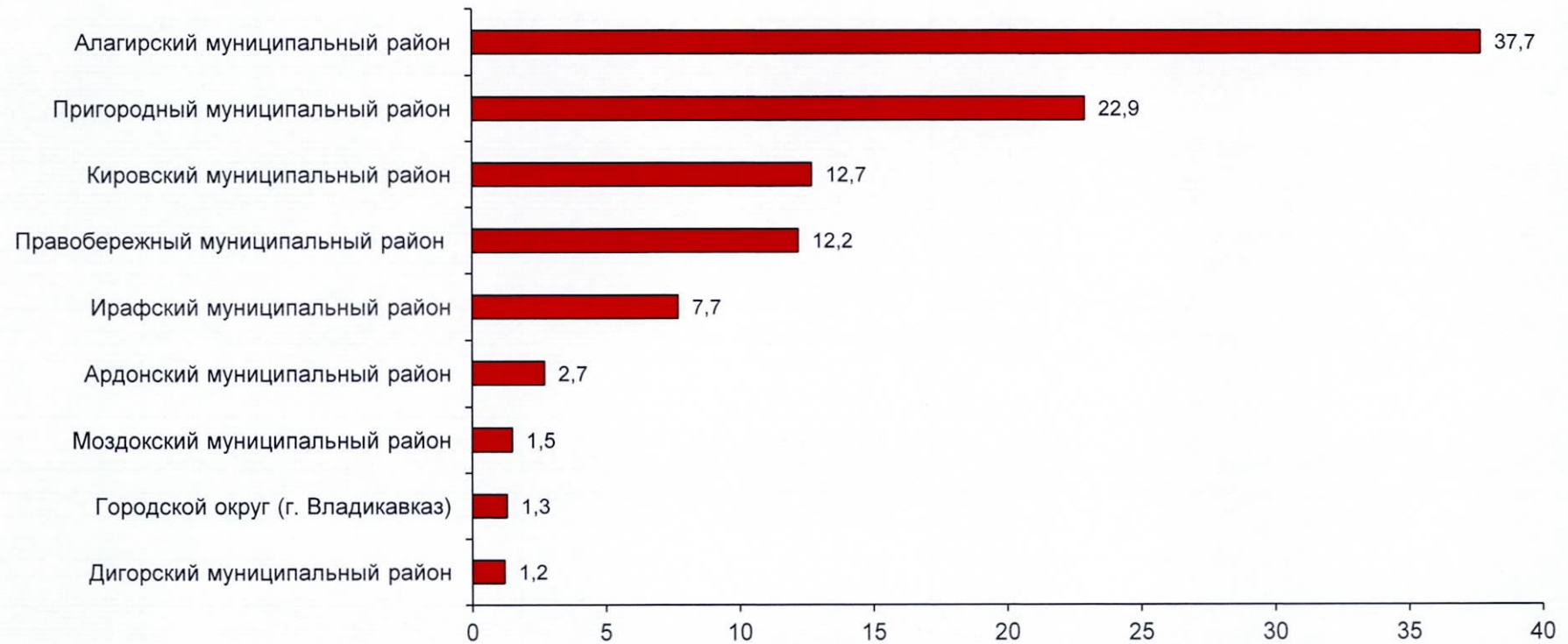
**13. УДЕЛЬНЫЙ ВЕС МУНИЦИПАЛЬНЫХ ОБРАЗОВАНИЙ РСО-АЛАНИЯ В ОБЩЕМ ОБЪЕМЕ ПОГОЛОВЬЯ КРУПНОГО РОГАТОГО СКОТА**  
(на 1 июля 2016 г.; в процентах от общего поголовья крупного рогатого скота в хозяйствах всех категорий)



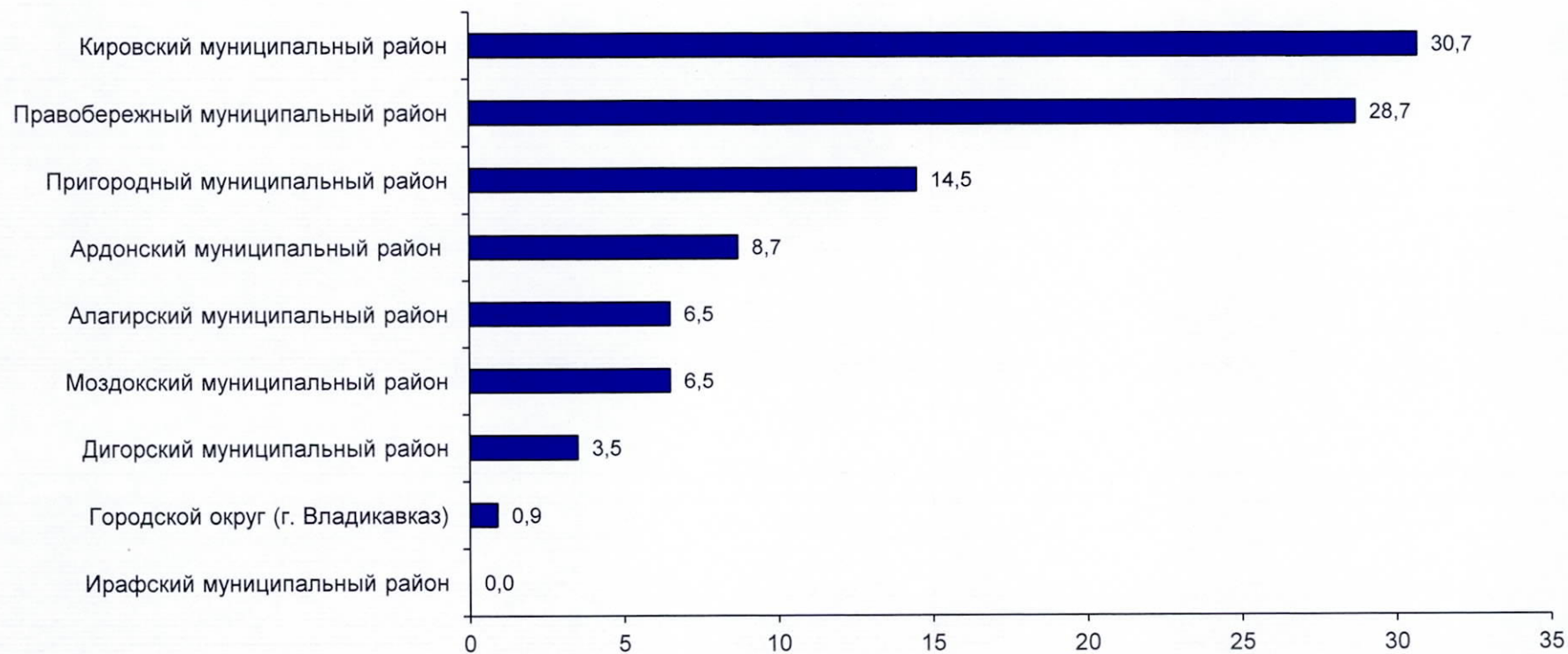


**14. УДЕЛЬНЫЙ ВЕС МУНИЦИПАЛЬНЫХ ОБРАЗОВАНИЙ РСО-АЛАНИЯ В ОБЩЕМ ОБЪЕМЕ ПОГОЛОВЬЯ МЯСНОГО КРУПНОГО РОГАТОГО СКОТА**

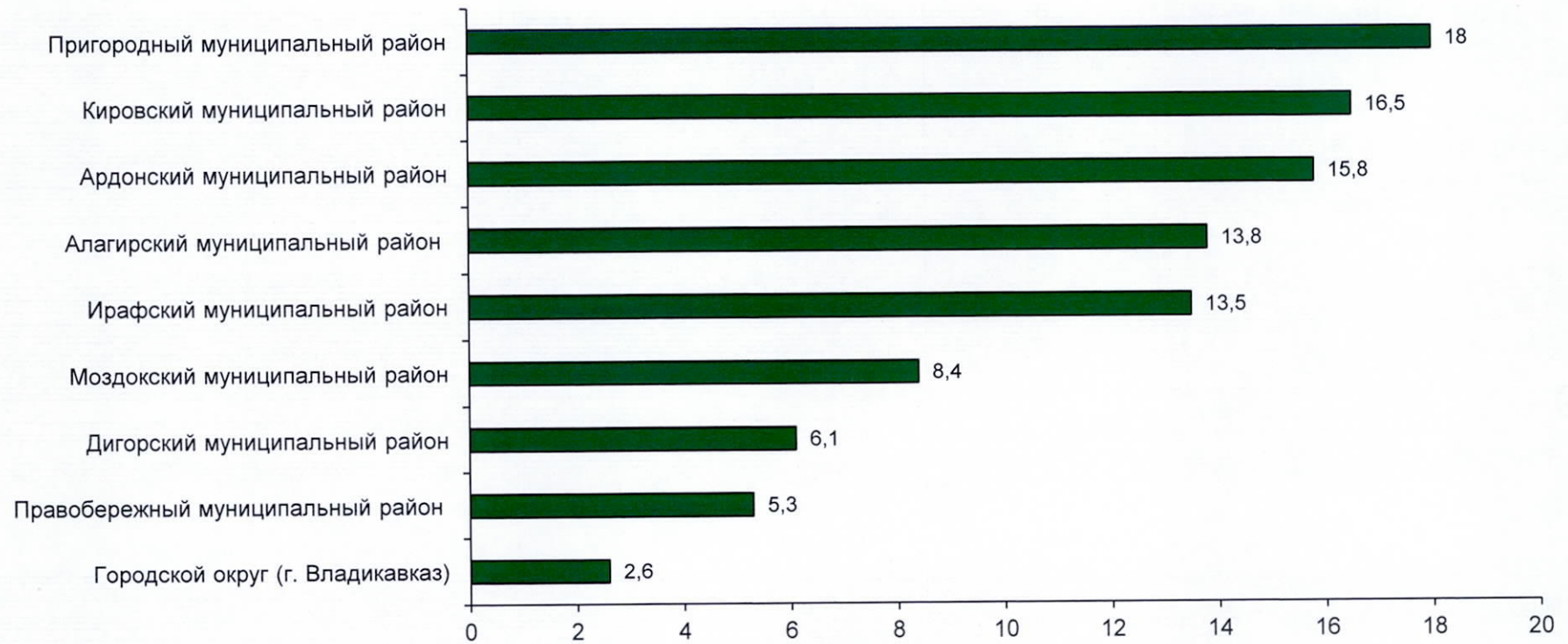
(на 1 июля 2016 г.; в процентах от общего поголовья крупного рогатого скота в хозяйствах всех категорий)



**15. УДЕЛЬНЫЙ ВЕС МУНИЦИПАЛЬНЫХ ОБРАЗОВАНИЙ РСО-АЛАНИЯ В ОБЩЕМ ОБЪЕМЕ ПОГОЛОВЬЯ СВИНЕЙ**  
(на 1 июля 2016 г.; в процентах от общего поголовья свиней в хозяйствах всех категорий)

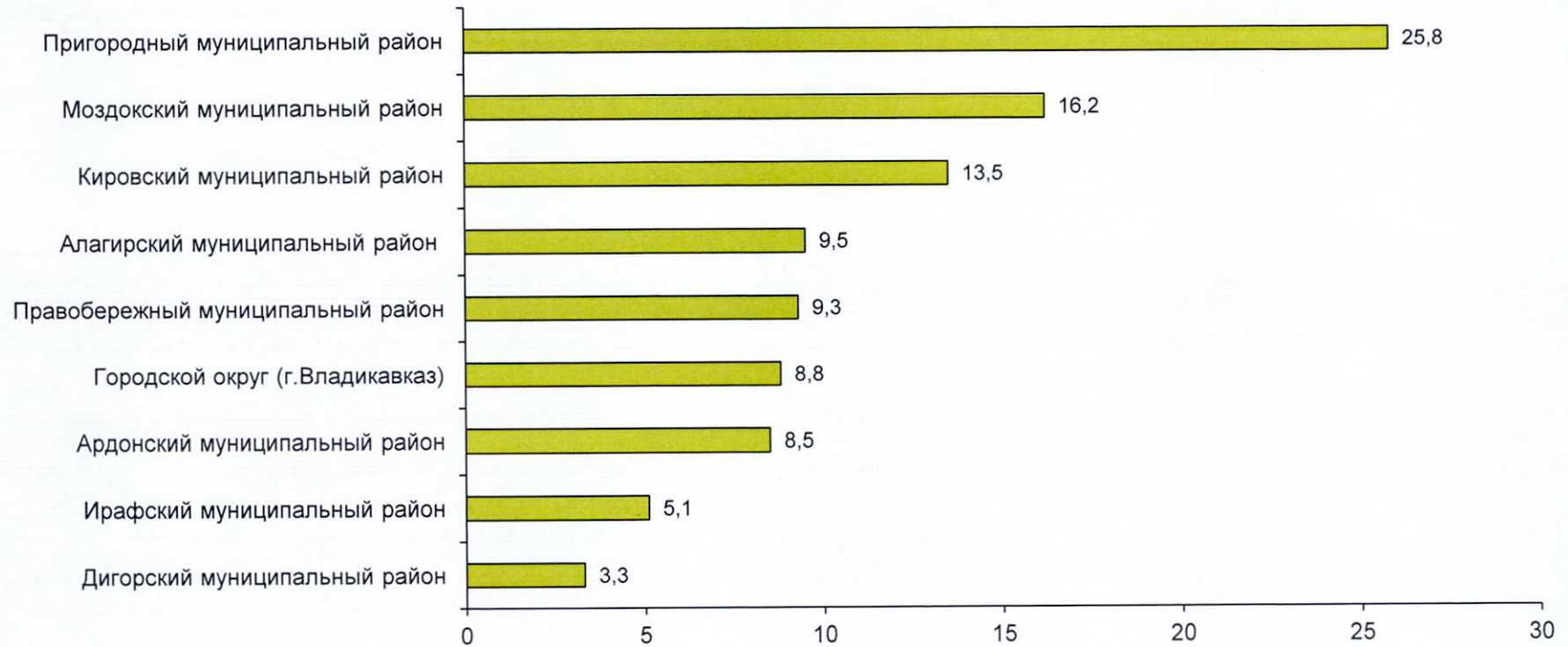


**16. УДЕЛЬНЫЙ ВЕС МУНИЦИПАЛЬНЫХ ОБРАЗОВАНИЙ РСО-АЛАНИЯ В ОБЩЕМ ОБЪЕМЕ ПОГОЛОВЬЯ ОВЕЦ И КОЗ**  
(на 1 июля 2016 г.; в процентах от общего поголовья овец и коз в хозяйствах всех категорий)





**17. УДЕЛЬНЫЙ ВЕС МУНИЦИПАЛЬНЫХ ОБРАЗОВАНИЙ РСО-АЛАНИЯ В ОБЩЕМ ОБЪЕМЕ ПОГОЛОВЬЯ ПТИЦЫ**  
(на 1 июля 2016 г.; в процентах от общего поголовья птицы в хозяйствах всех категорий)



УПРАВЛЕНИЕ ФЕДЕРАЛЬНОЙ СЛУЖБЫ ГОСУДАРСТВЕННОЙ СТАТИСТИКИ  
ПО СЕВЕРО - КАВКАЗСКОМУ ФЕДЕРАЛЬНОМУ ОКРУГУ (СЕВЕРО-КАВКАЗСТАТ)

**ВСЕРОССИЙСКАЯ СЕЛЬСКОХОЗЯЙСТВЕННАЯ ПЕРЕПИСЬ 2016 ГОДА  
(в 6 томах)**

**Том 1.**

**ОСНОВНЫЕ ИТОГИ ВСЕРОССИЙСКОЙ СЕЛЬСКОХОЗЯЙСТВЕННОЙ ПЕРЕПИСИ 2016 ГОДА**

**Книга 2. Основные итоги Всероссийской сельскохозяйственной переписи 2016 года  
по муниципальным образованиям Республики Северная Осетия-Алания**

Официальное издание

Ответственный за выпуск Отдел организации и проведения переписей и наблюдений ОП Северо-Кавказстата в  
Республике Северная Осетия-Алания

Тел.: (8672) 53-34-67

Набрано и сверстано в ОП Северо-Кавказстата в Республике Северная Осетия-Алания

Отпечатано: Республика Северная Осетия-Алания, г. Владикавказ, ул. Ватутина, 84